

PROagri

POUR VOUS. AUJOURD'HUI. ET DEMAIN



FORMATIONS 2020/2021

Les formations des Chambres d'agriculture des Hauts-de-France

élevage
énergie
cultures
informatique
sécurité/bâtiment
agriculture biologique
installation/transmission
territoire/environnement
économie/gestion/stratégie
communication numérique
circuits courts/agritourisme

www.hautsdefrance.chambres-agriculture.fr/seformer


**AGRICULTURES
& TERRITOIRES**
CHAMBRES D'AGRICULTURE
HAUTS-DE-FRANCE

Olivier DAUGER,
Président de la Chambre Régionale d'agriculture Hauts-de-France

Francine THERET,
Présidente de la Commission Régionale Installation Transmission Emploi Formation



L'agriculture est toujours en mutation. Les évolutions sont de plus en plus globales compte tenu des enjeux sociétaux, économiques, environnementaux et climatiques.

La formation professionnelle continue est un levier incontournable pour vous aider à faire face à ces mutations auxquelles nous sommes régulièrement confrontés.

Les Chambres d'agriculture des Hauts-de-France disposent de nombreuses compétences pour vous accompagner dans la diversité de vos activités qu'elles soient agricole ou rurale.

Une offre de plus de 175 formations continues adaptées, proche de chez vous : management, informatique, environnement, énergie, diversification, gestion et économie d'entreprise, sécurité, machinisme, agriculture biologique... Toutes présentées au sein de notre catalogue et sur le site web des Chambres d'agriculture des Hauts-de-France.

L'an dernier nous avons débuté les premières Formations Mixtes Digitales (FMD), un système en plein essor qui associe des modules à distance, via des outils numériques, à de la formation classique par un formateur.

Avec le contexte sanitaire très particulier que nous vivons, ce type de formations va se développer. Nous mettons tous les moyens pour former et communiquer avec les outils numériques et les réseaux sociaux.

Les formations sont aussi des moments de partage d'expérience. Elles permettent de progresser ensemble, de maîtriser de nouvelles techniques transposables sur votre exploitation. Ensemble nous allons plus loin et plus vite !

Les Chambres d'agriculture des Hauts-de-France sont à vos côtés à toutes les étapes de votre carrière. A vous de saisir cette opportunité que nous tâchons de rendre la plus accessible, pratique et avantageuse possible.

Nos équipes se mobilisent au service du développement de vos compétences et restent à votre écoute pour répondre au mieux aux évolutions et adaptations de vos exploitations.



Vous aussi, formez-vous avec les Chambres d'agriculture des Hauts-de-France !



1^{ER} ORGANISME
de formation
professionnelle des
actifs agricoles



598 STAGES
de formation réalisés en
en 2019



Plus de **4 981**
STAGIAIRES
formés en 2019



Plus de **93 %**
des participants
déclarent être
SATISFAITS de leur
formation



99 %
de participants satisfaits
par la **QUALITÉ** des
intervenants



Pour **98 %**
des participants
les formations ont
RÉPONDU À LEURS
ATTENTES



VOUS SATISFAIRE, NOTRE PRIORITÉ



Les Chambres d'agriculture sont certifiées pour leur activité de formation.

Les Chambres d'agriculture de l'Aisne, de l'Oise et du Nord-Pas de Calais sont certifiées par AFNOR.



La Chambre d'agriculture de la Somme est certifiée Bureau Veritas.

Contacts responsables formation des Chambres d'agriculture des Hauts-de-France

AISNE : Catherine ROY – 03 23 22 50 33

NORD-PAS DE CALAIS : Martine NOEL – 03 21 60 58 05

OISE : Anne-Claire QUENARDELLE – 03 44 11 45 10

SOMME : Anne HOTTE – 03 22 33 69 27

La formation avec les Chambres, MODE D'EMPLOI

POUR QUI ? Vous, exploitant(e), conjoint(e) collaborateur, cotisant solidaire, aide familial et vos salariés.

POURQUOI ?

- Vous améliorez les performances économiques de votre exploitation
- Vous maîtrisez de nouvelles techniques grâce à nos formateurs experts
- Vous accédez à des informations issues des études et essais locaux
- Vous accédez à une offre variée de formations pour trouver celle qui répond à votre besoin
- Vous bénéficiez du professionnalisme du 1^{er} acteur de la formation des actifs agricoles
- Vous mettez en pratique facilement vos acquis sur votre exploitation : nos stages associent techniques, mises en pratique, visites d'exploitation...

COMMENT ?

Sélectionnez les formations dans le catalogue, puis :



- **Rendez-vous sur le site web des Chambres d'agriculture Hauts-de-France**, rubrique « Formations » et cliquez sur « Inscrivez-vous » dans la fiche du stage



- **Retournez le bulletin d'inscription** à la Chambre d'agriculture organisatrice du stage



- **Contactez-nous par téléphone**

Retrouvez nos coordonnées au dos du catalogue

BULLETIN D'INSCRIPTION

A retourner à la Chambre d'agriculture organisatrice
(coordonnées au dos de couverture).

NOM DE L'ENTREPRISE :

Adresse :

Code postal : Commune/Ville :

Tél. : Mobile : Numéro de SIRET :

Courriel :

1^{re} personne à inscrire

Nom de jeune fille, prénom : Date de naissance :

Adresse personnelle (si différente ci-dessus) :

Code postal : Commune/Ville :

Tél. : Mobile :

Courriel :

Statut professionnel :

- | | | |
|--|---|--|
| <input type="checkbox"/> Chef d'entreprise ou d'exploitation | <input type="checkbox"/> Cotisant de solidarité | <input type="checkbox"/> Conjoint collaborateur |
| <input type="checkbox"/> Salarié agricole | <input type="checkbox"/> Aide familiale | <input type="checkbox"/> Candidat à l'installation |
| <input type="checkbox"/> Autre (précisez : retraité, salarié autre qu'exploitation...) | | |

Je souhaite m'inscrire AUX FORMATIONS SUIVANTES (préciser titres, dates et lieux) :

-
-
-

2^e personne à inscrire

Nom, prénom : Date de naissance :

Adresse personnelle (si différente ci-dessus) :

Code postal : Commune/Ville :

Tél. : Mobile :

Courriel :

Statut professionnel :

- | | | |
|--|---|--|
| <input type="checkbox"/> Chef d'entreprise ou d'exploitation | <input type="checkbox"/> Cotisant de solidarité | <input type="checkbox"/> Conjoint collaborateur |
| <input type="checkbox"/> Salarié agricole | <input type="checkbox"/> Aide familiale | <input type="checkbox"/> Candidat à l'installation |
| <input type="checkbox"/> Autre (précisez : retraité, salarié autre qu'exploitation...) | | |

Je souhaite m'inscrire AUX FORMATIONS SUIVANTES (préciser titres, dates et lieux) :

-
-
-

DATE ET SIGNATURE

TARIFS DES FORMATIONS

Les frais pédagogiques des formations sont définis au cours de la campagne une fois connues les décisions de prise en charge des fonds d'assurance formation selon les règles suivantes :

- Ayant-droit VIVEA : **0 à 70 €/jour** en fonction de la décision des comités mensuels VIVEA
- Salariés relevant d'OCAPIAT : en fonction des stages
- Autres publics : **210 €/jour**
- Les frais de déplacement et de restauration sont à la charge du participant
- Des frais de dossier peuvent être facturés

Le montant des formations est hors champ TVA.

Agriculteurs, agricultrices

Vous réglez chaque année, au travers de vos appels à cotisation de la MSA, une contribution à votre fonds de formation VIVEA. Cette dernière vous permet de bénéficier d'une prise en charge partielle de vos frais de formation qui est directement versée à la Chambre d'agriculture. Chaque contributeur bénéficie d'un montant de prise en charge VIVEA plafonné à 2 000 €/an.

Salariés

Votre employeur cotise à un fonds de formation : OCAPIAT (pour les salariés agricoles), AGEFOS PME, OPCALIM, etc.

Votre employeur règle les frais d'inscription, selon les tarifs « Autres publics », à la Chambre d'agriculture et effectue sa demande de remboursement auprès de son fonds de formation.

Certains stages sont agréés au Guide OCAPIAT et sont alors totalement pris en charge par l'OCAPIAT.

L'employeur doit inscrire son salarié sur la plateforme OCAPIAT www.ocapiat.fr au plus tard 7 jours avant le début de la formation.

Autres Publics

- Si vous ne cotisez à aucun fonds de formation, le tarif « Autres publics » s'applique.
- Si vous êtes demandeur d'emploi, prenez contact avec votre conseiller Pôle Emploi.

Pour plus d'informations

Certaines formations peuvent faire l'objet de co-financements de France-Agrimer ou de l'Europe. Les tarifs de formation appliqués aux stagiaires tiennent compte de ces co-financements.

ALLÉGEZ VOS FRAIS DE FORMATION : LE CRÉDIT D'IMPÔT

- Vous êtes **chef d'exploitation**, votre entreprise est imposée d'après son bénéfice réel, vous pouvez bénéficier du crédit d'impôt formation.
Ce crédit rembourse au maximum **40 heures de formation** continue au SMIC horaire (10,15 € brut/h au 01/01/20), soit **5,5 jours de formation**.
A titre d'exemple, pour une formation d'une journée (7 heures), le remboursement est de **71,05 €**.
- Si vous n'êtes pas imposable, vous recevrez un virement du montant du crédit calculé.
Sont exclues de ce dispositif les entreprises imposées au forfait ou imposées selon le régime des « micro-entreprises ».

Justificatifs à conserver : attestation de fin de stage délivrée par l'organisme de formation, la facture de formation.

AGRICULTEURS, AGRICULTRICES, vous venez en formation : sollicitez **LE SERVICE DE REMPLACEMENT**



Le service de remplacement de votre département offre **des tarifs avantageux** pour des remplacements de journées de formation. Vous pouvez ainsi solliciter un remplacement pour une durée égale à celle de votre stage sur présentation de l'attestation de fin de stage. **Ce remplacement peut être effectué jusqu'à trois mois après la date du stage.**

Pour plus de renseignements :

Aisne : Camille VANSTEENBERGHE - 03 23 97 54 11 - camille.vansteenberghes@ma02.org

Nord : Delphine GRIMBERT - 03 27 77 31 88 - fdsr.nord@wanadoo.fr

Nord : Dominique PACCOU - 03 28 49 50 48 - d.paccou@nordnet.fr

Oise : Françoise CACAN - 03 44 11 45 06 - contact@sdr60.fr

Pas de Calais : Céline COTTREZ - sra62@orange.fr

Somme : Eugénie VASSEUR - 03 22 33 69 41 - srsomme@gmail.com





Economie/Gestion/Stratégie

 NOUVEAU




 FORMATION INCLUANT UNE SÉQUENCE À DISTANCE

 ADAPTATION AUX CHANGEMENTS CLIMATIQUES

INSTALLATION

Les outils pour maîtriser le foncier	p.12
Chiffrer et optimiser son projet d'installation	p.12
 Construire mon plan de financement	p.13
  Sécuriser la trésorerie de mes premières années d'installation	p.13
Définir mon statut juridique fiscal et social lors de mon installation	p.14
S'installer en micro BA et acquérir des bases en comptabilité	p.14
 Travailler en société : un pari réussi	p.14

VIE DE L'ENTREPRISE

Analyser mon exploitation et définir une stratégie à moyen terme	p.15
 Faire le point sur l'assurance multirisques climatiques des récoltes	p.15
 Gagner du temps au bureau	p.15
Vie pro - vie perso : trouver le bon équilibre	p.16
Manager un salarié/apprenti de nos jours	p.16
 Maîtriser les clés d'une communication efficace	p.16

TRANSMISSION


Bien préparer sa transmission	p.17
Transmettre son patrimoine : donation, vente, succession	p.17
Transmettre son patrimoine par le biais des sociétés agricoles, GFA ou SCI	p.18

Territoire/Environnement

 Valoriser ses prairies engagées en MAEc	p.19
Sécuriser mes engagements MAEc	p.19
Assurer un bon suivi de ses engagements MAEc	p.20
La taille des arbres : des étapes incontournables à respecter	p.20
 Découvrir l'agroforesterie	p.20
 Boiser sa terre agricole : conjuguer technique et réglementaire	p.21
 Agir pour mon territoire et mon agriculture	p.21

Productions végétales









AGRICULTURE NUMÉRIQUE




Enregistrer ses pratiques avec Mes Parcelles	p.22
Gérer son début et fin de campagne avec Mes Parcelles	p.23
 Élaborer son plan prévisionnel de fertilisation azotée avec Mes Parcelles	p.23
Découvrir et installer les applications Smartphone utiles en cultures (version Android)	p.24
Agriculture de précision : aller vers la modulation intraparcellaire	p.24
Agriculture de précision : je crée mes cartes de modulation intra-parcellaire	p.24

AGRICULTURE DE CONSERVATION ET COUVERTS

 Se lancer en agriculture de conservation des sols	p.25
  Appréhender la fertilisation minérale en agriculture de conservation des sols	p.25
  Concilier agriculture de conservation des sols et cultures industrielles	p.25
Couverts végétaux : comment les choisir et les réussir	p.26
 Les couverts permanents et semi-permanents	p.26

TECHNIQUES DE PRODUCTION






  Réfléchir à la diversification de son assolement grâce aux nouvelles cultures	p.27
Préparer la certification GlobalGAP	p.27
 Reconnaître les adventices en système grandes cultures pour mieux les gérer	p.27
 Établir un diagnostic de parcelle à l'aide des plantes bio-indicatrices	p.28
Utiliser les leviers agronomiques dans son système de cultures (MAEc phyto)	p.28
Produire plus et mieux avec les auxiliaires de grandes cultures	p.28
 Créer un environnement favorable aux pollinisateurs	p.29
 Irrigation : je souhaite investir dans l'irrigation sur mon exploitation	p.29
 Irrigation et agronomie : les leviers pour concilier production et gestion de l'eau	p.29
Aller vers l'optimisation de la pulvérisation	p.30
Produire et utiliser ses extraits de plantes	p.30
 Techniques alternatives et produits de biocontrôle	p.30

Tri et stockage des céréales et protéagineux à la ferme	p.31
Diagnostiquer l'état structural de son sol et pérenniser sa fertilité	p.31
 Valorisez vos analyses de terre et fertilisez en stratégie	p.31
 Nutrition des plantes, physiologie et fertilité des sols	p.32
 Améliorer la fertilité organique et biologique de ses sols	p.32
Adapter ses pratiques de fertilisation azotée en zones d'actions renforcées	p.32
Obtenir et renouveler son Certiphyto	p.33
Obtenir et Renouveler son Certiphyto en pratique	p.33

Maraîchage





Créer son atelier maraîchage	p.34
 Le maraîchage biologique, pourquoi pas moi ?	p.34
 Mettre en place une culture de fraises biologiques	p.35
 S'initier au maraîchage sur sol vivant	p.35

Agriculture Biologique




 Produire bio en Hauts-de-France, pourquoi pas moi ?	p.36
Adapter ses pratiques en système de culture biologique (Bio Pratic 1)	p.36
Faire de son interculture, un atout en agriculture biologique (Bio Pratic 2)	p.37
Gérer la fertilité de ses parcelles biologiques (Bio Pratic 3)	p.37
Gérer les adventices en agriculture biologique (Bio Pratic 4)	p.37
Produire des betteraves sucrières en agriculture biologique	p.38
 Comment choisir et équiper sa bineuse en système légumier de plein champs	p.38
 Gestion des adventices vivaces en cultures biologiques	p.38
 Produits de biocontrôle : produire et utiliser ses extraits de plantes en cultures biologiques	p.39
 Tri et stockage des grandes cultures bio à la ferme	p.39

Productions animales






BOVINS/ALIMENTATION REPRODUCTION

Améliorer l'empreinte carbone de mon élevage bovin	p.40
Connaître, gérer et optimiser ses prairies	p.40
 Adapter son système fourrager au changement climatique 	p.41
OBSALIM : observer mes animaux et ajuster l'alimentation	p.41
Optimiser l'alimentation en système de traite robotisée	p.41
 Optimiser ma stratégie de renouvellement	p.42
 Le vêlage à deux ans en allaitant	p.42


BOVINS/GESTION TECHNICO ECONOMIQUE

 J'optimise ma facture de lait par la qualité	p.43
 Compétitivité en élevage laitier : optimiser son coût alimentaire	p.43
Analyser mon coût de production pour améliorer la rentabilité de mon atelier lait	p.43
 Manipuler et intervenir sur vos bovins en toute sécurité	p.44
Dynamiser les performances économiques de son élevage	p.44
Alimentation des repères pour piloter son élevage	p.44





BOVINS/BIEN ÊTRE ET SANTÉ ANIMALE

 Eleveur-Animal : réussir à gérer toutes les situations stressantes	p.45
 Bien-être de la vache et sérénité de l'éleveur laitier	p.45
Prévenir les mammites	p.45
 S'initier au parage des bovins	p.46
Parer des bovins : perfectionnement	p.46
 Limiter le stress thermique des ruminants	p.46
S'initier aux médecines complémentaires	p.47
 Soigner ses animaux avec l'ostéopathie	p.47
Comprendre et pratiquer l'acupuncture, médecine naturelle	p.47
S'initier à l'homéopathie en élevage bovin	p.48
Utiliser l'homéopathie au quotidien en élevage allaitant	p.48
Comprendre et pratiquer l'aromathérapie, médecine naturelle	p.48




BOVINS/BATIMENTS	
N Élevage laitier : un bâtiment économe et innovant	p.49
Géobiologie et perturbations électromagnétiques en élevage	p.49
OVINS/CAPRINS	
N Améliorer l'autonomie alimentaire en élevage ovin	p.50
N Aromathérapie en élevage ovin	p.50
N Élevage caprin : les bases pour produire un lait de qualité	p.50
ÉQUINS	
Assurer le bien-être alimentaire du cheval module 1	p.51
Assurer le bien-être alimentaire du cheval module 2	p.51
Pâturage équin : j'améliore la gestion de mes prairies - module 1	p.53
Pâturage équin : j'améliore la gestion de mes prairies - module 2	p.52
S'initier à l'acupuncture pour soigner les chevaux	p.52
N Découvrir l'ostéopathie et mettre en pratique sur les chevaux	p.52
N Rebondir et se réinventer après la covid	p.53
VOLAILLES	
Créer un petit atelier de poules pondeuses avec vente en circuit court	p.54
Découvrir l'agroforesterie pour aménager le parcours de ses volailles	p.54
Gérer la biosécurité en élevage de volailles	p.54
Bien-être animal en élevage de poulets de chair	p.55
AUTRES ELEVAGES	
S'initier au dressage du chien de troupeau	p.55
Dresser et utiliser son chien de troupeau (perfectionnement)	p.55
Gérer la Biosécurité en élevage de porcs	p.56
Initiation à l'apiculture	p.56
Circuits courts/Agritourisme 	
CRÉER UNE NOUVELLE ACTIVITÉ	
Diversifier son exploitation agricole : tour d'horizon des possibles	p.57
Maîtriser son projet de diversification agricole	p.57
Réaliser une étude de marché : outils et méthodes	p.58
N Construire mon plan de financement	p.58
Se démarquer avec la certification Haute Valeur Environnementale	p.58
Accompagner un collectif dans un projet de diversification	p.59
Créer une activité de ferme pédagogique	p.59
Installation d'un vignoble	p.59
N Produire du houblon en Hauts-de-France	p.60
Installer des ruches sur son exploitation	p.60
Développer une activité d'anniversaires à la ferme	p.60
Créer un meublé de tourisme à la ferme : les essentiels à connaître	p.61
N Devenir animateur d'ateliers pratiques	p.61
N Devenir chargé de projet en médiation par l'animal	p.61
COMMERCIALISER SES PRODUITS ET COMMUNIQUER	
N Vendre avec un distributeur automatique	p.62
N Circuits courts : diversifier et choisir ses circuits de vente	p.62
N Répondre à un marché public pour approvisionner la restauration collective	p.62
Vendre ses produits en grandes et moyennes surfaces	p.63
Créer et gérer sa e-boutique avec l'outil "Mes produits en ligne"	p.63
N Fidéliser sa nouvelle clientèle	p.63
Coût de revient et prix de vente en circuits courts : les bons calculs	p.64
N Animer efficacement sa page Facebook professionnelle	p.64
N Réussir ses photos pour promouvoir et valoriser son activité	p.64
ACCUEILLIR À LA FERME	
N Adapter mon offre pour relancer mon activité en agritourisme	p.65
Communiquer en anglais avec sa clientèle étrangère	p.65
N Home staging, valoriser ses hébergements à la ferme	p.65
Mettre en valeur un meublé de tourisme à la ferme	p.66
N Mieux communiquer sur le web pour mon activité d'accueil	p.66

TRANSFORMATION ET HYGIÈNE ALIMENTAIRE

	Améliorer ses pratiques dans sa fonction de responsable d'équipe ou d'atelier	p.67
	S'engager dans la réduction des déchets dans mon activité de diversification	p.67
	S'approprier les bases de l'hygiène alimentaire et savoir élaborer son PMS	p.67
	Maîtriser l'hygiène dans son centre de conditionnement d'oeufs	p.68
	L'étiquetage des produits fermiers : méthodes et conceptions	p.68
	L'autoclave est-ce pour moi ? Méthodes et fonctionnement	p.68
	Abattre et découper des volailles à la ferme : techniques et premières découpes	p.69
	Maîtriser la cuisson sous vide et élaborer de nouvelles recettes	p.69
	Séchage de fruits et de légumes et développement de nouveaux produits	p.69
	Transformer ses légumes et/ou ses fruits à la ferme	p.70
	Élaborer une gamme de fruits et légumes frais prêts à consommer	p.70
	Maîtriser le conditionnement sous vide	p.70
	Fabriquer des pâtes fraîches et sèches	p.71
	Maîtriser la fabrication de produits cosmétiques et saponification	p.71

Énergie **MÉTHANISATION**

	Élaborer son projet de méthanisation agricole.....	p.72
	Préparer l'agrément sanitaire de mon unité de méthanisation agricole	p.72
	Méthanisation agricole : comment préparer son financement et choisir ses assurances ?	p.73
	Produire des Cultures Intermédiaires à Vocation Energétique (CIVE).....	p.73
	Valoriser les digestats issus de la méthanisation agricole	p.73


PHOTOVOLTAÏQUE

	Produire de l'électricité photovoltaïque : revente ou autoconsommation ?	p.74
--	--	------

Sécurité/Bâtiment **SÉCURITÉ**

	Obtenir son brevet de 1 ^{er} secours du travail en agriculture	p.75
	Recycler son brevet de 1 ^{er} secours	p.75
	Construire son document unique d'évaluation des risques professionnels	p.76
	Intervenir en toute sécurité sur l'électricité en bâtiment	p.76
	Réaliser soi-même les vérifications des engins de levage	p.76


BÂTIMENTS

	Concevoir une aire de lavage polyvalente	p.77
	Concevoir un bâtiment de stockage de pommes de terre	p.77
	Aménager un bâtiment pomme de terre suite à l'interdiction du CIPC.....	p.77
	Améliorer l'ambiance dans les stabulations en intégrant le réchauffement climatique.....	p.78

Informatique/communication numérique **INFORMATIQUE**

	Pack informatique professionnel : 7 jours pour être à l'aise avec l'ordinateur	p.79
	Découvrir les trucs et astuces informatiques	p.79
	Piratage, hacking, phishing... comment bien protéger ses données numériques ?	p.80

COMMUNICATION NUMÉRIQUE

	Utiliser son smartphone : le nouveau couteau suisse	p.81
	Réussir ses photos pour promouvoir et valoriser son activité.....	p.81
	Découvrir les réseaux sociaux	p.81
	Réaliser une vidéo avec son smartphone et la diffuser sur le Web	p.82
	Créer et animer sa page Facebook pour mettre en valeur son exploitation	p.82
	Réaliser des vidéos et gérer sa chaîne Youtube pour promouvoir son activité.....	p.82



INSTALLATION

Les outils pour maîtriser le foncier



Objectifs

Bien comprendre les droits et devoirs de chaque partie liée par un bail rural.



Contenu

- Connaître les différents types de baux, les avantages et inconvénients de ces baux. Connaître les formalités obligatoires au début du bail. Etat des lieux, contrôle des structures; rédaction du bail
- Les droits des parties pendant le bail : fermage, vente, échange de parcelles louées, travaux du preneur
- La fin du bail, les différents scénarios possibles, les congés, la cession du bail, le décès du preneur, les procédures de résiliation et les indemnités dues



Méthodes

Apports théoriques, exemples concrets, échanges, outils.



Pré requis

Aucun.

Chiffrer et optimiser son projet d'installation



Objectifs

Construire le prévisionnel économique de son exploitation, l'analyser et en maîtriser les principaux critères.



Contenu

- Les marges brutes prévisionnelles de son projet, les comparer et les optimiser
- L'Excédent Brut d'Exploitation (EBE) et revenu prévisionnel, leurs utilisations
- La situation économique, les limites du projet et les marges de progrès
- Le budget de trésorerie de la 1^{ère} année



Méthodes

Alternance d'apports théoriques et de travaux sur vos propres chiffres avec un outil informatique. Échanges et comparaisons entre participants.



Pré requis

Aucun.

1 jour

12 janvier 2021 à Amiens (80)

12 janvier 2021 à St Laurent Blangy (62)

23 février 2021 à Beauvais (60)

Intervenant(s) - organisme :

Nord Pas-de-Calais : Juriste

Oise : Judith LIARD et Alice BARDOUX juristes, Chambre d'agriculture Oise

Somme : SAFER, juriste spécialisé en foncier

Responsable(s) de stage :

N-PdC : Martine NOEL

Oise : Judith LIARD

Somme : Isabelle ASLAHE

Contact(s) - Inscription :

N-PdC : Delphine BOUBET - 03 21 60 57 41

Oise : Marie-Laure MELIS - 03 44 11 44 23

Somme : Laurence VILLERET - 03 22 33 69 88

3 jours

Aisne : 2 stages de novembre à juin 2021 à Laon

N-PdC : 14 stages de septembre à juin 2021 sur 6 lieux différents

Oise : 6 stages de septembre à juin 2021 à Beauvais

2 jours

Somme : 5 stages de septembre 2020 à juin 2021 à Amiens

Intervenant(s) - organisme :

Conseillers spécialisés installation des Chambres d'agriculture

Responsable(s) de stage :

Aisne : Romain TRICOTTEUX

N-PdC : Mickael PICARD, Franck DEKE

Oise : Astrid DEGROOTE

Somme : Laurie LABELLE

Contact(s) - Inscription :

Aisne : Nathalie BESOMBES - 03 23 22 50 91

N-PdC : Delphine BOUBET - 03 21 60 57 41

Oise : Rachel RONCERAY - 03 44 11 44 50

Somme : Laurence VILLERET - 03 22 33 69 88



Construire mon plan de financement



Objectifs

Comprendre les solutions de financement pour bâtir mon projet d'installation ou de diversification.



Contenu

- Connaître les outils de financement et subventions mobilisables
- Comprendre quand et comment utiliser les sources de financement
- Savoir-faire un plan de financement en optimisant les sources de financement
- Analyser la capacité de remboursement et le marché potentiel d'un projet



Méthodes

Apports théoriques, ateliers participatifs, exemples concrets, échanges, fiches pratiques.



Pré requis

Aucun.

1 jour

7 décembre 2020 à Laon (02)

Intervenant(s) - organisme :

Conseillers installation et diversification, Chambre d'agriculture de l'Aisne

Responsable(s) de stage :

Julie BAILLY

Contact(s) - Inscription :

Séverine VARIN - 03 23 22 50 78

Sécuriser la trésorerie de mes premières années d'installation



Objectifs

Estimer ses besoins en trésorerie, savoir interpréter les résultats obtenus et en tirer des conséquences pour une bonne gestion de son exploitation.



Contenu

- Impacts sur la trésorerie des cotisations sociales, investissements, prélèvements privés et optimisations fiscales
- Savoir élaborer un budget de trésorerie
- Identifier les points de levier
- Savoir planifier ses besoins en trésorerie
- La gestion du risque, la capacité de résistance aux variations de prix



Méthodes

Exercices pratiques, apports, études de cas concrets. Remise d'outils de gestion de trésorerie et travail sur notre plateforme de formation.



Pré requis

Aucun.

2 jours

8 et 15 décembre 2020 à Beauvais (60)

Intervenant(s) - organisme :

Anne VERMEERSCH, conseillère de gestion AS60-AGC

Responsable(s) de stage :

Astrid DEGROOTE

Contact(s) - Inscription :

Rachel RONCERAY - 03 44 11 44 50

Définir mon statut juridique fiscal et social lors de mon installation



Objectifs

Choisir les statuts ; juridique, social et fiscal, les plus adaptés à mon projet.



Contenu

- L'activité agricole : définition
- Statut juridique
- Statut social
- Les statuts des autres membres de la famille
- Statut fiscal



Méthodes

Apports théoriques, exemples concrets, échanges.

S'installer en micro BA et acquérir des bases en comptabilité



Objectifs

S'installer en micro BA et acquérir des bases en comptabilité.



Contenu

- Les différents critères à respecter afin de bénéficier du régime micro-BA
- Le fonctionnement du micro-BA : détermination du bénéfice à déclarer à l'impôt sur le revenu et à la MSA. Choix du régime de TVA à appliquer
- Les documents à établir pour la tenue de la comptabilité
- Le suivi de la trésorerie avec ses différents documents
- L'approche du résultat de mon activité



Méthodes

Apports théoriques, exemples concrets, échanges, outils.

Travailler en société : un pari réussi



Objectifs

Acquérir des méthodes pour bien travailler ensemble au sein d'une société. Comprendre le fonctionnement d'une société d'un point de vue juridique, comptable et administratif.



Contenu

- Les relations humaines, pilier de la société : le partage d'un projet et d'une vision commune, la prise en compte des valeurs de chacun. Les enjeux de la communication entre associés. Organiser/répartir le travail, les décisions
- Le fonctionnement courant de la société : règlement intérieur, assemblée générale, comptes courants associés, impact des décisions sur la trésorerie. Le capital social : sa constitution, son évaluation



Méthodes

Apports théoriques, exemples concrets, échanges, outils.

1 jour

17 novembre 2020 à Saint Laurent Blangy (62)
18 mai 2021 à Saint Laurent Blangy (62)

Intervenant(s) - organisme :

Martine NOEL conseillère installation, Chambre d'agriculture N-PdC

Responsable(s) de stage :

Martine NOEL

Contact(s) - Inscription :

Delphine BOUBET - 03 21 60 57 41



Pré requis

Aucun.

1 jour

19 janvier 2021 à Saint Laurent Blangy (62)
18 mai 2021 à Beauvais (60)
22 juin 2021 à Saint Laurent Blangy (62)

Intervenant(s) - organisme :

Martine NOEL conseillère installation, Chambre d'agriculture N-PdC

Responsable(s) de stage :

N-PdC : Martine NOEL - Oise : Astrid DEGROOTE

Contact(s) - Inscription :

N-PdC : Delphine BOUBET - 03 21 60 57 41

Oise : Rachel RONCERAY - 03 44 11 44 50



Pré requis

Aucun.

2 jours

24 novembre et 1^{er} décembre 2020 à Amiens (80)
9 et 23 mars 2021 à Amiens (80)
27 mai et 2 juin 2021 à Saint Laurent Blangy (62)

Intervenant(s) - organisme :

N-PdC : Régis DESSEAUX, consultant RH

Somme : Laurie LABELLE, Chambre d'agriculture de la Somme et Marion MARCEAU, consultante

Responsable(s) de stage :

N-PdC : Martine NOEL

Somme : Isabelle ASLAHE

Contact(s) - Inscription :

N-PdC : Delphine BOUBET - 03 21 60 57 41

Somme : Laurence VILLERET - 03 22 33 69 88



Pré requis

Aucun.

Analyser mon exploitation et définir une stratégie à moyen terme



Objectifs

Analyser sa situation d'exploitation et définir une stratégie à moyen et long terme, en fonction d'éléments envisagés (départ d'associés, développement ou arrêt d'activité).



Contenu

- Analyse globale de l'exploitation
- Les indicateurs de réussite : choix, description, calcul
- Les marges de progrès envisageables
- Ma vision à moyen et long terme : quels sont mes objectifs ?
- Les décisions stratégiques à mettre en place
- Le raisonnement global à long terme : définir mon plan d'action



Méthodes

Apports et échanges, travail en post it, schéma, jeux de cartes (objectifs), cas concrets.

Faire le point sur l'assurance multirisques climatiques des récoltes



Objectifs

Appréhender les changements climatiques et leurs impacts agricoles. Savoir se positionner et choisir l'assurance appropriée pour son exploitation.



Contenu

- Les changements climatiques et leurs impacts agricoles
- Les différents types de contrats et leurs composantes
- L'analyse du risque sur son exploitation
- Le choix du contrat pour sécuriser financièrement son exploitation



Méthodes

Apports, échanges, exercices d'évaluation de la rentabilité et de l'intérêt des mécanismes assurantiels.

Gagner du temps au bureau



Objectifs

Gérer efficacement les documents administratifs du bureau et permettre à une autre personne de s'y retrouver. Développer une organisation rigoureuse pour le suivi des informations. Utiliser les outils informatiques pour organiser et faire vivre son classement.



Contenu

- Faire le bilan de son organisation
- Prendre de bonnes habitudes dans la gestion des documents
- Organiser son bureau
- Les échanges avec son associé : arrivé du courrier, tri, classement
- Savoir archiver et jeter
- S'organiser avec les outils informatiques



Méthodes

Exercices pratiques, travaux en petits groupes, apports et réponses à vos situations particulières.

2 jours

6 et 13 janvier 2021 à Saint Laurent Blangy (62)

Intervenant(s) - organisme :

Martine NOEL conseillère installation, Chambre d'agriculture N-PdC

Responsable(s) de stage :

Martine NOEL

Contact(s) - Inscription :

Delphine BOUBET - 03 21 60 57 41



Pré requis

Aucun.

1 jour

19 novembre 2020 à Beauvais (60)

Intervenant(s) - organisme :

Xavier MARTY, délégué départemental du Centre de Documentation et d'Information de l'Assurance

Eric VAN DE PUTTE, expert agricole

Oriane CARRIE, conseillère d'entreprise AS60 AGC

Responsable(s) de stage :

Oise : Eric DEMAZEAU

Contact(s) - Inscription :

Oise : Nathalie DEVILLERS - 03 44 11 44 55



Pré requis

Aucun.

1 jour

2 février 2021 à Villers Bocage (80)

Intervenant(s) - organisme :

Sandrine EVAÏN et Hélène CREVEL, Chambre agriculture de la Somme

Responsable(s) de stage :

Somme : Sandrine EVAÏN

Contact(s) - Inscription :

Somme : Sandrine EVAÏN - 03 22 93 51 20



Pré requis

Aucun.

Vie pro - vie perso : trouver le bon équilibre



Objectifs

Identifier ses priorités dans les domaines professionnel et personnel. Trouver des solutions à des situations insatisfaisantes. Passer à l'action pour atteindre l'équilibre souhaité.



Contenu

- Faire le point, prendre conscience de ses chronophages
- Identifier ses priorités de vie et de travail en fonction de ses valeurs
- Faire évoluer des situations insatisfaisantes, savoir mobiliser ses qualités et ses forces
- Les étapes pour opérer des changements permettant l'équilibre souhaité
- Définir son plan d'actions pour un équilibre retrouvé



Méthodes

Apports méthodologiques, partage d'expériences, exercices.

Manager un salarié/apprenti de nos jours



Objectifs

Adopter une posture de manager. Développer une relation constructive avec mon salarié ou mon apprenti au sein de l'équipe.



Contenu

- Mes motivations à être ou devenir employeur
- Maîtriser les outils et méthodes pour assurer une bonne supervision du salarié/apprenti, utiliser des stratégies visant à motiver son salarié.
- Gérer et désamorcer des conflits
- L'intégration du salarié/ apprenti au sein de l'exploitation
- Identification des compétences de son salarié
- Le contenu d'un entretien annuel, son enjeu, les signes de reconnaissance ...



Méthodes

Apports, échanges, expériences vécues, exercices-jeux de rôles.

Maîtriser les clés d'une communication efficace



Objectifs

Identifier les différents acteurs dans le processus de communication. Savoir se présenter face à un public non agricole. Établir un argumentaire clair et structuré pour répondre aux objections courantes.



Contenu

- Les enjeux de la communication en agriculture
- Les grands principes de la communication
- Les atouts du métier : les identifier et savoir en parler
- Face aux critiques, gérer ses émotions pour être dans une relation gagnant-gagnant



Méthodes

Apports théoriques, échanges, jeux de rôle et mise en situation, improvisation.

3 jours

23 et 24 novembre et 10 décembre 2020 à Beauvais (60)
20 et 21 mai et 3 juin 2021 à Saint-Laurent Blangy (62)

Intervenant(s) - organisme :

Anne-Claire QUENARDELLE, coach certifiée, Chambre d'agriculture de l'Oise

Responsable(s) de stage :

N-PdC : Mathilde CLEMENT et Lisa SIGALA
Oise : Anne-Claire QUENARDELLE

Contact(s) - Inscription :

N-PdC : Delphine DUBOIS - 03 27 21 46 80
Oise : Sophie COUTELLE - 03 44 11 44 54



Pré requis

Aucun.

3 jours

25 et 26 novembre, 10 décembre à Avesnelles (59)
27 et 28 janvier et 04 février 2021 à Desvres (62)

Intervenant(s) - organisme :

APECITA, délégation Hauts-de-France

Responsable(s) de stage :

Eline COPIN et Florence MAHIEUX

Contact(s) - Inscription :

Delphine DUBOIS - 03 27 21 46 80



Pré requis

Aucun.

1,5 jours

N-PdC : 2 stages

Intervenant(s) - organisme :

Expert en communication

Responsable(s) de stage :

Mathilde CLEMENT et Lucie DESMET

Contact(s) - Inscription :

Delphine BOUBET - 03 21 60 57 41



Pré requis

Aucun.

Bien préparer sa transmission



Objectifs

Préparer sa transmission, évaluer ses conditions d'accès à la retraite, maîtriser les bases juridiques et fiscales, évaluer l'exploitation à transmettre et envisager son futur projet de vie.



Contenu

- La retraite : bases de calcul, parcelle de subsistance, cumul emploi-retraite
- Les baux et leurs modalités de cession, la conformité avec le contrôle des structures
- Les différentes méthodes d'évaluation des exploitations et le fonds agricole
- La fiscalité spécifique à la transmission d'exploitation
- Les démarches à effectuer - rétroplanning
- Lâcher-prise pour entreprendre son nouveau projet de vie



Méthodes

Apports théoriques : informations, échanges et témoignages. Mise en pratique : exercices, tests. Remise du guide du futur cédant et des documents indispensables.

3 jours

3, 10 et 19 novembre 2020 à Sars-et-Rosières (59)
6, 17 et 18 novembre 2020 à Laon (02)
12, 20 et 26 novembre 2020 à Saint-Laurent-Blangy (62)
19, 20 et 24 novembre 2020 à Beauvais (60)
23, 24 et 25 novembre 2020 à Amiens (80)
1, 8 et 15 décembre 2020 à Desvres (62)
15, 16 et 17 février 2021 à Laon (02)
4, 11 et 16 mars 2021 à Avesnelles (59)
18, 23 et 30 mars 2021 à Hazebrouck (59)
18, 20 et 26 mai 2021 à Desvres (62)
03, 10 et 15 juin 2021 à Saint-Laurent-Blangy (62)
17, 24 et 29 juin 2021 à Sars-et-Rosières (59)

Intervenant(s) - organisme :

Juristes, centres de gestion, MSA, Chambre d'agriculture, coach en relations humaines

Responsable(s) de stage :

Aisne : Isabelle DAUTEUIL

N-PdC : Blandine LESTOQUOY et Pauline DUCROCQ

Oise : Judith LIARD

Somme : Isabelle ASLAHÉ

Contact(s) - Inscription :

Aisne : Nathalie BESOMBES - 03 23 22 50 91

N-PdC : Delphine BOUBET - 03 21 60 57 41

Oise : Marie-Laure MELIS - 03 44 11 44 23

Somme : Laurence VILLERET

03 22 33 69 88



Pré requis

Aucun.

Transmettre son patrimoine : donation, vente, succession...



Objectifs

Préparer le partage de ses biens au moment de la transmission d'exploitation.



Contenu

- Les contrats de mariage, avantages et inconvénients
- Notions d'usufruit et de nue propriété, règles d'héritage et de succession
- Les droits de succession
- Les différents types de donations
- Le pacte Dutreil



Méthodes

Apports théoriques et échanges avec les participants. Cas concret : base d'exploitation, calcul des droits à payer selon les options choisies.

1 jour

17 septembre 2020 à Le Quesnoy (59)
10 décembre 2020 à Sars-et-Rosières (59)
11 février 2021 à Saint-Laurent-Blangy (62)
8 juin 2021 à Avesnelles (59)

Intervenant(s) - organisme :

Centres de gestion

Responsable(s) de stage :

Blandine LESTOQUOY

Contact(s) - Inscription :

Delphine BOUBET - 03 21 60 57 41



Pré requis

Aucun.

Transmettre son patrimoine par le biais des sociétés agricoles, GFA ou SCI



Objectifs

Préparer ou pas la transmission entre les enfants par la création de sociétés agricoles et/ou immobilières et en mesurer toutes les conséquences.



Contenu

- Les sociétés agricoles : GAEC, EARL, SCEA
- La transmission des parts sociales
- Le statut d'Associé Non Exploitant : avantages, inconvénients
- Les GFA et SCI : constitution (associés, apports), gestion de la société, cession de parts, fiscalité



Méthodes

Apports théoriques et échanges concrets à partir du vécu des participants.

1 jour

24 septembre 2020 à Le Quesnoy (59)

17 décembre 2020 à Saint-Laurent-Blangy (62)

Intervenant(s) - organisme :

Conseiller juridique de centre de gestion

Responsable(s) de stage :

Blandine LESTOQUOY

Contact(s) - Inscription :

Delphine BOUBET - 03 21 60 57 41



Pré requis

Aucun.



Ces formations peuvent aussi vous intéresser...

- **Mieux communiquer sur le web pour mon activité d'accueil - p.66**
- **Améliorer ses pratiques dans sa fonction de responsable d'équipe ou d'atelier - p.67**
- **Réaliser des vidéos et gérer sa chaîne youtube - p.82**



Valoriser ses prairies engagées en MAEc



Objectifs

Acquérir les outils de suivi pour un engagement MAEc (Mesures Agro-Environnementales et Climatiques) de type "biodiversité". Etre vigilant sur la législation et les points de conditionnalité à respecter pendant le contrat.



Contenu

- Aspects réglementaires et points de conditionnalité à respecter
- Les cahiers des charges et outils de suivi
- Lien entre les cahiers des charges et leurs applications : entretien de mare, haie, prairie ...
- Visite d'une exploitation engagée en MAEc



Méthodes

Apports et échanges, visite sur le terrain.

Sécuriser mes engagements MAEc



Objectifs

Acquérir les outils de suivi pour un engagement MAEc (Mesures Agro-environnementales et climatiques) et être à jour dans ses enregistrements.



Contenu

- Connaître les aspects réglementaires
- Connaître les cahiers des charges réduction de produits phytosanitaires et biodiversité
- Bâtir un assolement agronomique et économe en intrants : étude de cas concrets
- Point de situation personnalisé



Méthodes

Apports théoriques, mise en pratique, échanges et discussions.

1 jour

11 février 2021 à Amiens (80)
25 février 2021 à Abbeville (80)

Intervenant(s) - organisme :
Claire LEROY et Maryse MAGNIEZ, ingénieurs conseil,
Chambre d'agriculture de la Somme

Responsable(s) de stage :
Maryse MAGNIEZ

Contact(s) - Inscription :
Catherine BRANDICOURT - 03 22 33 64 53



Pré requis

Aucun.

1 jour

30 septembre 2021 à Beauvais

Intervenant(s) - organisme :
Amélie PEAUDECERF, Thomas POHIER, Audrey REMONT WARIN,
conseillers agronomie-environnement, Chambre d'agriculture
de l'Oise

Responsable(s) de stage :
Amélie PEAUDECERF

Contact(s) - Inscription :
Nathalie DEVILLERS - 03 44 11 44 55



Pré requis

Aucun.

Assurer un bon suivi de ses engagements MAEc



Objectifs

Sécuriser ses engagements MAEc et être à jour de ses enregistrements.



Contenu

- Analyse de chaque cahier des charges signé.
- Etude des exigences techniques (taille, retard de fauche...)
- Etude des enregistrements exigés
- Analyse des conséquences en cas de non-respect
- Lien MAEc et P.A.C
- Point de situation personnalisé



Méthodes

Apports, appui à la complétude des différents supports et documents de suivi.

La taille des arbres : des étapes incontournables à respecter



Objectifs

Maîtriser les opérations courantes d'entretien des jeunes arbres et des haies. Choisir les techniques adaptées à son exploitation.



Contenu

- Comprendre l'architecture et la biologie de l'arbre, des fruitiers, haies basses, haies hautes, arbres têtards
- La taille : pourquoi, comment et les conséquences. Les opérations courantes d'entretien
- Applications sur le terrain



Méthodes

Travaux en salle. Cas pratiques sur le terrain.



Pré requis

Aucun.

Découvrir l'agroforesterie



Objectifs

Découvrir l'agroforesterie, s'approprier les points clés d'un projet d'aménagement d'arbres en cultures. Imaginer un aménagement en agroforesterie sur son exploitation.



Contenu

- Comprendre l'agroforesterie et évaluer son intérêt technique
- Appréhender la réglementation en vigueur
- Évaluer l'intérêt économique
- Concevoir un projet d'aménagement
- Connaître les aides possibles pour financer son projet



Méthodes

Travaux en salle. Observations et appui technique sur une parcelle en cours d'aménagement. Témoignage d'un exploitant.

1 jour

4 février 2021 à Laon (02)

11 février 2021 à La Capelle (02)

Intervenant(s) - organisme :

Conseiller environnement, Chambre d'agriculture de l'Aisne

Responsable(s) de stage :

Benoît LEMAIRE

Contact(s) - Inscription :

Virginie TISSERANT - 03 23 22 50 99



Pré requis

Aucun.

1 jour

18 mars 2021 à Amiens (80)

mars 2021 à Arras (62)

16 septembre 2021 à Laon (02)

septembre 2021 à Arras (62)

Intervenant(s) - organisme :

Formateur du CRPF

Responsable(s) de stage :

Aisne : Benoît LEMAIRE

N-PdC : Alice DUFOSSE

Somme : Thomas DAMONNEVILLE

Contact(s) - Inscription :

Aisne : Virginie TISSERANT - 03 23 22 50 99

N-PdC : Catherine CHARPENTIER - 03 21 60 57 60

Somme : Catherine BRANDICOURT

03 22 33 64 53



1 jour

26 novembre 2020 à Amiens (80)

28 janvier 2021 à Etaves et Bocquiaux (02)

Intervenant(s) - organisme :

Thomas DAMONEVILLE, ingénieur conseil, Chambre d'agriculture de la Somme

Responsable(s) de stage :

Aisne : Benoît LEMAIRE - Somme : Maryse MAGNIEZ

Contact(s) - Inscription :

Aisne : Virginie TISSERANT - 03 23 22 50 99

Somme : Catherine BRANDICOURT

03 22 33 64 53



Pré requis

Aucun.

Boiser sa terre agricole : conjuguer technique et réglementaire



Objectifs

Connaître les démarches réglementaires ainsi que les aides existantes pour un projet de boisement de terrain agricole.



Contenu

- Règlementation générale et étude au cas par cas. Les aides fiscales et subventions
- Planifier et organiser la plantation : orientation, espacement, couplage des essences
- Préparation du terrain avant plantation
- Plantation : choix des plants
- Entretien des plants



Méthodes

Apports, temps d'échanges et visite terrain.

Agir pour mon territoire et mon agriculture



Objectifs

Identifier les enjeux communs à la vie locale et à l'agriculture, et les actions permettant une conciliation réciproque.



Contenu

- Connaître les compétences des collectivités (communes, EPCI) ayant un lien avec l'agriculture
- Identifier les opportunités et menaces pour l'agriculture
- Découvrir des actions « vertueuses », basées sur des exemples concrets
- Envisager la construction d'opérations de communication locales pour entretenir le lien agriculture - population



Méthodes

Présentations, échanges et partages d'expériences, travaux en sous-groupes.

1 jour

novembre 2020 à Saint Laurent Blangy (62)
novembre 2020 à Amiens (80)

Intervenant(s) - organisme :

Jimmy BONINGEN, CRPF

Régis WARTELE, conseiller paysage et biodiversité, Chambre d'agriculture Hauts-de-France

Marie PILLON, ingénieur forestier, Fransylva Hauts-de-France

Responsable(s) de stage :

Régis WARTELE

Contact(s) - Inscription :

Régis WARTELE - 03 22 33 69 54



Pré requis

Aucun.

1 jour

1^{er} décembre 2020 à Saint Laurent Blangy (62)
10 décembre 2020 à Sars et Rosières (59)

Intervenant(s) - organisme :

Conseiller urbanisme, Chambre d'agriculture du N-PdC

Responsable(s) de stage :

Thomas FROIDURE

Contact(s) - Inscription :

Delphine DUBOIS - 03 27 21 46 80



Pré requis

Aucun.





AGRICULTURE NUMÉRIQUE

Enregistrer ses pratiques avec Mes Parcelles



Objectifs

Etre autonome dans l'utilisation de l'outil Mes Parcelles.



Contenu

- Gestion parcellaire graphique, réalisation de l'assolement
- Enregistrement des interventions culturales
- Gestion des fertilisations N, P et K : calcul de doses, plan prévisionnel de fertilisation azotée (PPFA), cahier d'enregistrement des pratiques, édition des documents
- Editions des différents indicateurs : IFT, seuil des 170 kg d'azote/ha
- Valorisation des données économiques à la parcelle, à la culture ou globalement à l'exploitation : marges brutes et semi-directes dont charges de mécanisation et main d'œuvre



Méthodes

Un poste informatique par personne, travail sur son parcellaire et ses données d'exploitation.



Pré requis

Aucun.

2 jours

- Aisne : 6 stages - 28 septembre et 5 octobre 2020, 19 et 26 novembre 2020, 3 et 10 décembre 2020, 19 et 26 janvier 2021, 8 et 15 février 2021, 7 et 14 juin 2021 à Laon

- N-PdC : 6 stages : 19 novembre et 2 décembre 2020, 8 et 18 février 2021, 21 juin et 5 juillet 2021 à Hucqueliers 26 novembre et 10 décembre 2020, 11 et 24 février 2021, 16 et 28 juin 2021 à Hazebrouck.

- Oise : 4 stages - 23 et 28 septembre, 21 et 26 octobre, 25 novembre et 1^{er} décembre, 19 et 25 janvier 2021 à la Chambre d'agriculture à Beauvais

Intervenant(s) - organisme :
Formateurs et conseillers MesParcelles

Responsable(s) de stage :
Aisne : Martine ROUX-DUPARQUE
N-PdC : Vincent DECROIX
Oise : Sabine ALEXANIAN

Contact(s) - Inscription :
Aisne : Séverine HOUDELET - 03 23 22 51 11
N-PdC : Valérie VORON - 03 21 60 57 80
Oise : Sabine ALEXANIAN - 03 44 11 45 30

Gérer son début et fin de campagne avec Mes Parcelles



Objectifs

Côture sa campagne avec des documents réglementaires conformes et démarrer la suivante.



Contenu

- Terminer sa campagne
 - Saisie des rendements et gestion des résidus
 - Vérification de cohérence des données de l'ensemble de la campagne écoulée pour la fertilisation azotée et les traitements phytosanitaires (DAR, DRE, doses, mélanges)
 - Rappels réglementaires : CIPAN, SIE, gestion de l'azote, etc...
 - Les éditions et sauvegardes indispensables de vos données
- Démarrer sa nouvelle campagne
 - Synchronisation au besoin des ilots avec le dossier PAC
 - Découpe du parcellaire en fonction de l'assolement de la nouvelle campagne et saisie de l'assolement, localisation des dépôts d'effluents organiques
 - Personnalisation des engrais, des produits phytosanitaires et des semences
 - Saisie des interventions d'automne et CIPANS, conditions réglementaires de destruction



Méthodes

Un poste informatique par personne, travail sur son parcellaire et ses données d'exploitation.



Pré requis

Etre abonné MesParcelles.

1 jour

- Aisne : 4 stages - 1^{er} décembre 2020, 7 décembre 2020, 14 janvier 2021, 2 février 2021 Chambre d'agriculture à Laon
- N-PdC : 13 stages - 18 novembre 2020, 15 février 2021 à Hucqueliers
23 novembre 2020, 25 février 2021, 23 juin 2021 à Hazebrouck
7 décembre 2020, 7 juillet à Desvres
17 décembre 2020, 22 février 2021, 29 juin 2021 à St Laurent Blangy
10 février 2021 à St Pol sur Ternoise
16 février 2021, 22 juin 2021 à Sars et Rosières
- Oise : 4 stages - 24 novembre, 30 novembre, 2 décembre, 9 décembre à Beauvais
- Somme : 6 stages - 30 novembre 2020 ou 18 janvier 2021 à Estrées Mons
25 novembre 2020 ou 5 février 2021 à Amiens,
8 décembre 2020 ou 22 janvier 2021 à Abbeville

Intervenant(s) - organisme :
Formateurs et conseillers MesParcelles

Responsable(s) de stage :
Aisne : Martine ROUX-DUPARQUE
N-PdC : Vincent DECROIX
Oise : Sabine ALEXANIAN
Somme : Alexandre ECKHOUT

Contact(s) - Inscription :

Aisne : Séverine HOUDELET - 03 23 22 51 11
N-PdC : Valérie VORON - 03 21 60 57 80
Oise : Sabine ALEXANIAN - 03 44 11 45 30
Somme : Christine DOUCHET
03 22 33 69 77

Élaborer son plan prévisionnel de fertilisation azotée avec Mes Parcelles



Objectifs

Enregistrer son plan de fumure azotée dans le respect de la Directive Nitrates.



Contenu

- La Directive Nitrates : rappels réglementaires (séquence sur une plateforme numérique depuis chez vous)
- Personnalisation des engrais, types de sol et Surface Potentiellement Ependable
- Définition des objectifs de rendement, calcul des besoins et dose bilan par parcelle
- Réalisation par parcelle du plan prévisionnel de fertilisation azotée et du cahier d'enregistrement des pratiques
- Contrôles de cohérences des documents



Méthodes

Un poste informatique par personne, travail sur son parcellaire et ses données d'exploitation, séquence à distance.



Pré requis

Savoir utiliser les fonctionnalités de base de MesParcelles.

1 jour

- Aisne : 3 stages avec séquence à distance - 9 mars 2021, 11 mars 2021, 15 mars 2021 à Laon
- N-PdC : 5 stages avec séquence à distance - 8 mars 2021, 17 juin 2021 à Hazebrouck, 11 mars 2021, 8 juillet 2021 à Hucqueliers, 24 juin 2021 à Desvres
N-PdC : 6 stages 100 % présentiel - 11 mars 2021, 1^{er} juillet 2021 à Sars et Rosières, 9 mars 2021, 24 juin 2021 à St Laurent Blangy, 30 juin 2021 à Tincques, 1^{er} juillet 2021 à Lorgies.
- Oise : 5 stages avec séquence à distance - 15 mars, 16 mars, 23 mars, 24 mars, 31 mars à Beauvais

Intervenant(s) - organisme :
Formateurs et conseillers MesParcelles

Responsable(s) de stage :
Aisne : Martine ROUX-DUPARQUE
N-PdC : Vincent DECROIX
Oise : Sabine ALEXANIAN

Contact(s) - Inscription :

Aisne : Séverine HOUDELET - 03 23 22 51 11
Nord-PdC : Valérie VORON - 03 21 60 57 80
Oise : Sabine ALEXANIAN - 03 44 11 45 30

Découvrir et installer les applications Smartphone utiles en cultures (version Android)



Objectifs

Découvrir les possibilités offertes par les applications smartphone et les logiciels libres pour faciliter le suivi de son exploitation. Apprendre à manipuler le smartphone et installer les applications utiles.



Contenu

- Appréhender les différents modèles de smartphone et système d'exploitation
- Installer les outils Google et apprendre leurs fonctionnalités
- Comment trouver et installer des applications utiles pour la gestion de son exploitation
- Tour d'horizon des applications indispensables en cultures : météo, enregistrement des pratiques, réglages outils et matériel, satellites, ...



Méthodes

Exercices pratiques, utilisation du smartphone, apports et réponses à vos situations particulières.

Agriculture de précision : aller vers la modulation intraparcellaire



Objectifs

S'approprier l'intérêt des systèmes de guidage et de modulation intraparcellaire pour limiter l'impact environnemental des pratiques agricoles.



Contenu

- Quel matériel pour quelle modulation?
- Cartographie
- Modulation : les données de base utiles, applications concrètes et choix d'un panel de matériels
- Résultats d'expérimentation de la modulation
- Apports sur le confort de travail



Méthodes

Alternance d'apports et échanges, résultats d'essais, démonstration et utilisation sur console.

Agriculture de précision : je crée mes cartes de modulation intra-parcellaire



Objectifs

Savoir utiliser un logiciel de cartographie. Savoir mettre en œuvre ses cartes de modulation.



Contenu

- Bases de fonctionnement d'un logiciel de cartographie SIG, Système d'information géographique
- Méthode d'installation du logiciel et des fonds de cartes
- Création des cartes de modulation et modifier des cartes existantes pour des applications sur-mesure au champ
- Atelier pratique en exploitation



Méthodes

Apports, utilisation d'un logiciel de cartographie, démonstration.

1 jour

12 janvier 2021 à Saint Laurent Blangy (62)
10 février 2021 à Aizecourt-Le-Haut (80)

Intervenant(s) - organisme :

Christophe GUILLE, conseiller productions végétales,
Chambre d'agriculture du N-PdC
Aline DUPONT, ingénieur agroéquipements connectés,
Chambre d'agriculture de la Somme

Responsable(s) de stage :

N-PdC : Christophe GUILLE - Somme : Aline DUPONT

Contact(s) - Inscription :

N-PdC : Valérie VORON - 03 21 60 57 80

Somme : Véronique COLLACHE - 03 22 85 32 10



Pré requis

Posséder un smartphone sous Android ou projet d'investissement.



1 jour

3 décembre 2020 à Laon (02)
18 novembre 2020 à Beauvais (60)
14 janvier 2021 à Aizecourt Le Haut (80)

Intervenant(s) - organisme :

Conseillers des Chambres d'agriculture Hauts-de-France

Responsable(s) de stage :

Aisne : Aymeric LEPAGE - Oise : Morgan CURIEN
Somme : Aline DUPONT

Contact(s) - Inscription :

Aisne : Virginie TISSERANT - 03 23 22 50 99

Oise : Nathalie DEVILLERS - 03 44 11 44 55

Somme : Véronique COLLACHE - 03 22 85 32 10



Pré requis

Aucun.



2 jours

3 et 4 décembre 2020 à Beauvais (60)
28 janvier et 22 juin à Estrées Mons (80)

Intervenant(s) - organisme :

Aline DUPONT et Sébastien DESCAMPS, conseillers,
Chambre d'agriculture de la Somme
Morgan CURIEN et Christian DERSIGNY, pédologues,
Chambre d'agriculture de l'Oise

Responsable(s) de stage :

Oise : Morgan CURIEN - Somme : Aline DUPONT

Contact(s) - Inscription :

Oise : Nathalie DEVILLERS - 03 44 11 44 55

Somme : Véronique COLLACHE - 03 22 85 32 10



Pré requis

Aucun.

Se lancer en agriculture de conservation des sols



Objectifs

Se lancer dans l'agriculture de conservation des sols.



Contenu

- Connaître les bases de l'agriculture de conservation
- Appréhender la notion fertilité des sols : chimique, physique et biologique
- Couvrir son sol, l'étape essentielle pour commencer :
 - Connaître les différents types de couverts
 - Savoir choisir les espèces en fonction du contexte
 - Optimiser ses couverts dès l'implantation



Méthodes

Alternance d'apports et d'échanges, travail en groupes sur la composition des couverts.



Pré requis

Aucun.



1 jour

12 janvier 2021 à Desvres (62)
28 janvier 2021 à Beauvais (60)
4 février 2021 à Laon (02)

Intervenant(s) - organisme :

Emeric HEURTAUT, agriculteur et formateur en agriculture de conservation des sols, HUM'S

Responsable(s) de stage :

Aisne : Emilie NIVELLE - Oise : Sophie WIERUSZESKI
NPDC - Marie SAINT MAXIN

Contact(s) - Inscription :

Aisne : Virginie TISSERANT - 03 23 22 50 99
N-PdC : Valérie VORON - 03 21 60 57 80
Oise : Nathalie DEVILLERS - 03 44 11 44 55

Appréhender la fertilisation minérale en agriculture de conservation des sols



Objectifs

Comprendre le fonctionnement de la fertilité du sol pour mieux adapter sa fertilisation minérale.



Contenu

- Mieux connaître le fonctionnement du sol
- Comprendre en quoi les propriétés physiques du sol affectent les propriétés chimiques du sol
- Différencier les notions de disponibilité et de mobilité des éléments minéraux dans le sol
- Comprendre l'intérêt de la qualité de l'enracinement sur la nutrition des cultures
- Gagner en efficacité dans l'exploitation de la fertilité chimique du sol



Méthodes

Apports et échanges, présentation de résultats d'essais et des travaux de l'intervenant.

1 jour

27 janvier 2021 à Laon (02)
entre le 25 et le 05 février en NPDC
entre le 25 et le 05 février à Beauvais (60)

Intervenant(s) - organisme :

Thierry TETU, agriculteur et enseignant-chercheur, Université de Picardie Jules Verne

Responsable(s) de stage :

Aisne : Emilie NIVELLE - Oise : Sophie WIERUSZESKI

Contact(s) - Inscription :

Aisne : Virginie TISSERANT - 03 23 22 50 99
Oise : Nathalie DEVILLERS - 03 44 11 44 55
N-PdC : Valérie VORON - 03 21 60 57 80



Pré requis

Aucun.

Concilier Agriculture de Conservation des sols et cultures industrielles



Objectifs

Mettre en place des techniques afin de réduire l'impact des cultures industrielles sur le sol.



Contenu

- Sol et agronomie : généralités, fertilité physique et biologique
- Choix des couverts, travail du sol, exigence des techniques
- Zoom sur les itinéraires techniques des cultures industrielles : pomme de terre et betteraves
- Présentation des différentes techniques innovantes mises en place par Greenotec



Méthodes

Alternance d'apports et d'échanges, exercices pratiques collectifs.



Pré requis

Aucun.



1 jour

26 janvier 2021 à Sars et Rosières (59)
28 janvier 2021 à Fruges (62)
2 février 2021 à Beauvais (60)
10 juin 2021 à Villers Bocage (80)

Intervenant(s) - organisme :

Simon DIERICKX et Maxime MERCHIER, chargés de recherche, Greenotec

Responsable(s) de stage :

N-PdC : Marion BECUWE et Hélène GOSSE DE GORRE
Oise : Sophie WIERUSZESKI - Somme : Marianne DEMEILLER

Contact(s) - Inscription :

N-PdC: Valérie VORON - 03 21 60 57 80
Oise : Nathalie DEVILLERS - 03 44 11 44
Somme : Sandrine EVAIN - 03 22 33 64 52

Couverts végétaux : comment les choisir et les réussir



Objectifs

Savoir choisir les espèces adaptées en fonction de son contexte et de ses objectifs.
Identifier les méthodes d'implantation et les facteurs clés de la réussite.



Contenu

- Comprendre le fonctionnement des couverts
- Savoir optimiser ses couverts : déterminer les espèces végétales en fonction du service rendu
- Maîtriser son couvert : gérer l'implantation du couvert, gérer le salissement de la culture suivante, savoir gérer la destruction du couvert
- Savoir évaluer son couvert
- S'ouvrir aux associations et aux couverts permanents et semi-permanents



Méthodes

Apports et échanges, présentation de résultats d'essais et des travaux du GIEE Magellan et travail sur la composition des couverts.

Les couverts permanents et semi-permanents



Objectifs

Réussir sa transition vers le semis direct sous couvert permanent grâce aux couverts permanents et semi-permanents.



Contenu

- Changer ses repères, son référentiel et repenser sa rotation
- Bien conduire ses couverts permanents
- Sécuriser l'implantation de ses cultures dans un couvert vivant
- Apprendre à bien gérer les adventices
- Adapter la nutrition des plantes aux cultures sous couverts
- Appréhender la gestion des ravageurs



Méthodes

Apports et échanges, présentation de résultats d'essais et des travaux du GIEE Magellan et travail sur la composition des couverts.

1 jour

14 décembre 2020 à Beauvais (60)

26 janvier à Saint-Pol-sur-Ternoise (62)

28 janvier 2021 à Amiens (80)

Intervenant(s) - organisme :

Mickael GELOEN, ingénieur du GIEE Magellan, Terres Inovia

Responsable(s) de stage :

N-PdC : Elie CASIER

Oise : Sophie WIERUSZESKI

Somme : Marianne DEMEILLER

Contact(s) - Inscription :

N-PdC : Valérie VORON - 03 21 60 57 80

Oise : Nathalie DEVILLERS - 03 44 11 44 55

Somme : Sandrine EVAIN - 03 22 33 64 52



Pré requis

Aucun.



1 jour

15 décembre 2020 à Beauvais (60)

27 janvier 2021 à Laon (02)

29 janvier 2021 à St Laurent Blangy (62)

Intervenant(s) - organisme :

Mickael GELOEN, ingénieur du GIEE Magellan, Terres Inovia

Responsable(s) de stage :

Aisne : Emilie NIVELLE - Oise : Sophie WIERUSZESKI

Contact(s) - Inscription :

N-PdC : Valérie VORON - 03 21 60 57 80

Aisne : Virginie TISSERANT - 03 23 22 50 99

Oise : Nathalie DEVILLERS - 03 44 11 44 55



Pré requis

Aucun.



Ces formations peuvent aussi vous intéresser...

- Produire bio en Hauts-de-France, pourquoi pas moi ? - p.36
- Produire du houblon en Hauts-de-France - p.60
- Installation d'un vignoble - p.59
- Boiser sa terre agricole : conjuguer technique et réglementaire - p.21

Réfléchir à la diversification de son assolement grâce aux nouvelles cultures



Objectifs

Connaître les nouvelles cultures possibles dans la région pour diversifier son assolement. Mieux appréhender la diversification en connaissant les marchés.



Contenu

- Se diversifier : pourquoi et comment ?
- Itinéraires techniques pour chaque culture
- Connaître les débouchés de chaque filière
- Données technico-économiques



Méthodes

Apports, supports vidéos et outils informatiques, visite de vitrine nouvelles cultures.



Pré requis

Aucun.

1 jour

3 juin à Laon (02)

24 juin 2021 à Avriigny (60) et sur la plateforme de Catenoy

18 juin 2021 à Villers Bocage (80)

Intervenant(s) - organisme :

Oise : Inma TINOCO, conseillère cultures, Chambre d'agriculture de l'Oise

Somme : Marianne DEMEILLER, conseillère cultures, Chambre d'agriculture de la Somme

Responsable(s) de stage :

Aisne : Claire ATALEINTE - Oise : Inma TINOCO

Somme : Marianne DEMEILLER

Contact(s) - Inscription :

Aisne : Virginie TISSERANT - 03 23 22 50 99

Oise : Inma TINOCO - 03 44 11 44 58

Somme : Sandrine EVAÏN - 03 22 93 51 20

Préparer la certification GlobalGAP



Objectifs

Comprendre le fonctionnement de la démarche et le mécanisme de certification. Décrypter le cahier des charges et le mettre en application sur son exploitation. Identifier les documents nécessaires à sa mise en place.



Contenu

- Certification Global Gap : fonctionnement, modalités de certification, contexte actuel et perspectives de développement.
- Appropriation du cahier des charges
- Réalisation d'un autodiagnostic par le producteur; bilan de l'autodiagnostic
- Plan d'action pour la certification



Méthodes

Apports, échanges avec les participants. Cas concrets.

2 jours

18 et 25 novembre 2020 à Estrées Mons (80)

10 et 17 février 2021 à Lorgies (62)

Intervenant(s) - organisme :

Christine Haccart, ingénieur Conseil, Chambre d'agriculture du N-PdC

Responsable(s) de stage :

N-PdC : Christine HACCART - Somme : Emilie ALA VOINE

Contact(s) - Inscription :

N-PdC: Christine HACCART - 03 21 64 80 88

Somme : Véronique COLLACHE - 03 22 85 32 10



Pré requis

Aucun.

Reconnaître les adventices en système grandes cultures pour mieux les gérer



Objectifs

Connaître et reconnaître les adventices. Adapter les programmes de lutte. Connaître les leviers agronomiques.



Contenu

- Identifier rapidement les adventices : graminées, dicotylédones à levée automnale
- Clé de détermination simple, les astuces pour reconnaître à coup sûr les adventices
- Les leviers agronomiques pour limiter la pression des mauvaises herbes : nuisibilité, taux annuel de décroissance, levée préférentielle
- Identifier les mauvaises herbes émergentes



Méthodes

Apports théoriques et méthodologiques, reconnaissance en salle des mauvaises herbes au stade plantule sur échantillon, visite sur le terrain.

2 jours

avril et septembre 2021 à Villers Bocage (80)

Intervenant(s) - organisme :

Hervé GEORGES, conseiller cultures, Chambre d'agriculture de la Somme

Responsable(s) de stage :

Somme : Hervé GEORGES

Contact(s) - Inscription :

Somme : Sandrine EVAÏN - 03 22 93 51 20



Pré requis

Aucun.

Etablir un diagnostic de parcelle à l'aide des plantes bio-indicatrices



Objectifs

Comprendre le fonctionnement des sols agricoles en réalisant un diagnostic de parcelle à partir de la connaissance des caractères bio-indicateurs de la flore sauvage.



Contenu

- Comprendre la notion d'évolution et acquérir les bases théoriques de la botanique
- Comprendre les indications apportées par la présence des plantes bio-indicatrices sur une parcelle
- Reconnaissance d'espèces et évaluation des caractères indicateurs de la flore



Méthodes

Apports illustrés et échanges, outils d'identification botanique conseillés, visites de parcelles et exercices aux champs, séquence à distance sur plateforme de formation.

2 jours

20 et 27 mai 2021 à Beauvais (60)

Intervenant(s) - organisme :
Marine COCQUEMPOT, chargée de mission, Conservatoire botanique de Bailleul
Inma TINOCO, conseillère cultures, Chambre d'agriculture Oise

Responsable(s) de stage :
Inma TINOCO

Contact(s) - Inscription :
Inma TINOCO - 03 44 11 44 58



Pré requis

Aucun.

Utiliser les leviers agronomiques dans son système de cultures (MAEc phyto)



Objectifs

Développer des systèmes de cultures performants et économes en produits phytosanitaires sur votre exploitation.



Contenu

- Enjeux liés à l'utilisation des produits phytosanitaires et respect des engagements MAEc
- Conjuguer agronomie et herbicides
- Leviers agronomiques, méthodes et règles de décision pour développer des systèmes de culture sûrs et économes en intrants
- Optimiser la pulvérisation
- Prendre en compte des ENI et favoriser les processus de régulation naturels avec les auxiliaires et la qualité biologique des sols



Méthodes

Témoignage d'agriculteurs du réseau Dephy. Alternance d'apports et d'échanges.

3 jours

19 janvier, 20 avril et 8 juin 2021 à Laon (02)
19 janvier, 27 avril, et 14 juin 2021 à Beauvais et alentours (60)
21 janvier, 29 avril et 15 juin 2021 à Beauvais et alentours (60),
21 janvier, 22 avril, 17 juin 2021 à Villers Bocage (80)
26 janvier 4 mai et 17 juin 2021 à Noyon et alentours (60)

Intervenant(s) - organisme :
Conseillers cultures et agronomes des Chambres d'agriculture Hauts-de-France

Responsable(s) de stage :
Aisne : Alain TOURNIER - Oise : François DUMOULIN
Somme : Alexandre EECKHOUT

Contact(s) - Inscription :
Aisne : Virginie TISSERANT - 03 23 22 50 99
Oise : Sylvie BALTAYAN - 03 44 21 11 75
Somme : Sandrine EVAÏN - 03 22 93 51 20



Pré requis

Aucun.

Produire plus et mieux avec les auxiliaires de grandes cultures



Objectifs

Acquérir les bases nécessaires en entomologie. Identifier les pratiques favorisant et valorisant l'action des auxiliaires ainsi que les services rendus.



Contenu

- Contribution des processus de régulation biologiques dans les résultats économiques des exploitations du réseau DEPHY de l'Oise
- Favoriser les auxiliaires dans son agro-eco-système de culture pour être moins dépendants des insecticides



Méthodes

Exposés illustrés, échanges d'expériences, témoignage de l'exploitant, prélèvements et observations en plaine.

1 jour

12 avril à Mesbrecourt (02)
13 avril à Mesbrecourt (02)
novembre 2020 à Villers Bocage (80)

Intervenant(s) - organisme :
Oise : François DUMOULIN, conseiller DEPHY, Chambre d'agriculture de l'Oise, Raphael ROUZES, agro-entomologue Entomo-Remedium, Hubert COMPERE, agriculteur du réseau DEPHY
Somme : Hervé GEORGES, conseiller cultures, Chambre d'agriculture de la Somme

Responsable(s) de stage :
Oise : François DUMOULIN - Somme : Hervé GEORGES

Contact(s) - Inscription :
Oise : Sylvie BALTAYAN - 03 44 21 11 75
Somme : Sandrine BACON - 03 22 20 67 30



Créer un environnement favorable aux pollinisateurs



Objectifs

Favoriser la mise en place d'éléments de biodiversité sur l'exploitation et connaître le fonctionnement d'une ruche.



Contenu

- Connaître l'environnement des pollinisateurs. Cas spécifique des abeilles sauvages et domestiques.
- Appréhender les aménagements et les pratiques favorables aux pollinisateurs
- Approche globale du parcellaire
- Accueillir un rucher dans de bonnes conditions
- Acquérir les compétences pour gérer un rucher



Méthodes

Apports et cas concrets, travail de groupe, travail sur le terrain, témoignages.

1 jour

13 avril 2021 à Merlieux et Fouquerolles (02)

Intervenant(s) - organisme :

Benoit LEMAIRE, conseiller environnement et biodiversité, Chambre d'agriculture de l'Aisne

Gaëtan REY, chargé de missions scientifiques, Conservatoire d'espaces naturels Nord Pas-de-Calais

Un apiculteur professionnel

Responsable(s) de stage :

Benoit LEMAIRE

Contact(s) - Inscription :

Virginie TISSERANT - 03 23 22 50 99



Pré requis

Aucun.

Irrigation : je souhaite investir dans l'irrigation sur mon exploitation



Objectifs

Connaître les démarches pour engager un projet d'irrigation dans les meilleures conditions. Mesurer les enjeux financiers.



Contenu

- Identifier les fondamentaux d'un système d'irrigation fonctionnel pour son système de culture
- Mener à bien les démarches administratives
- Approche des aspects techniques et agronomiques
- Approche des matériels et des investissements nécessaires
- Evaluer les risques de l'irrigation liés à la sécurité



Méthodes

Supports et outils informatiques, échanges, témoignage d'un agriculteur irrigant.

1 jour

17 décembre 2020 à Amiens (80)

15 décembre 2020 à Beaurainville (62)

21 janvier à Saint Laurent Blangy (62)

Intervenant(s) - organisme :

Somme : Emilie ALAVOINE, conseillère cultures et Emmanuel du TERTRE, responsable environnement,

Chambre d'agriculture de la Somme

NPdC : Jacques BLAREL

Responsable(s) de stage :

N-PdC : Jacques BLAREL - Somme : Emmanuel Du TERTRE

Contact(s) - Inscription :

N-PdC : Catherine CHARPENTIER - 03 21 60 57 60

Somme : Catherine BRANDICOURT

03 22 33 64 53



Pré requis

Aucun.

Irrigation et agronomie : les leviers pour concilier production et gestion de l'eau



Objectifs

Connaître les bases de l'irrigation : la ressource, les besoins des cultures et les techniques d'irrigation. S'approprier les différents outils de pilotage.



Contenu

- La ressource en eau : quantité, localisation, accessibilité
- Les besoins des cultures : quel volume et à quelles époques
- La conduite de l'irrigation : outils de pilotage, les différentes formes de bilan hydrique, les capteurs de l'état hydrique du sol
- Techniques d'irrigation, le matériel, son entretien et les coûts
- Les obligations réglementaires.



Méthodes

Supports et outils informatiques, exercices pratiques, témoignage, échanges.

1 jour

19 janvier 2021 à Beauvais (60)

Intervenant(s) - organisme :

Inma TINOCO, conseillère cultures, Chambre d'agriculture de l'Oise

Responsable(s) de stage :

Inma TINOCO

Contact(s) - Inscription :

Inma TINOCO - 03 44 11 44 58



Pré requis

Aucun.

Aller vers l'optimisation de la pulvérisation



Objectifs

Connaître les bonnes conditions de pulvérisation et maîtriser les facteurs de variation pour réduire les volumes d'eau et moduler les doses.



Contenu

- Identifier les bonnes conditions de pulvérisation et le choix des buses
- Etre capable de tirer profit de l'état végétatif de la cible pour optimiser sa pulvérisation
- Connaître les adjuvants et leur influence
- S'initier au bas volume sur son exploitation



Méthodes

Apports, étude de cas concrets, échanges de pratiques, présentation en dynamique de différents types de buses.

Produire et utiliser ses extraits de plantes



Objectifs

Acquérir les connaissances et les compétences nécessaires pour utiliser la phytothérapie dans son exploitation : fabriquer et appliquer ses produits de biocontrôle.



Contenu

- Comprendre le fonctionnement de la plante et du sol,
- Connaître les fondamentaux de la Phytothérapie Agricole,
- Etudier et connaître les différentes préparations utilisées,
- Etre capable de fabriquer des extraits fermentés, tisanes...
- Evaluer le stade de fermentation par les mesures
- Acquérir les protocoles d'application
- Mettre en pratique sur son exploitation



Méthodes

Apports, résultats d'essais, échanges, travaux pratiques : mesures, utilisation des mesures, études de protocoles en sous-groupe.

Techniques alternatives et produits de biocontrôle



Objectifs

Utiliser la phytothérapie dans son exploitation. Fabriquer et appliquer ses produits de biocontrôle.



Contenu

- Comprendre le fonctionnement de la plante et du sol
- Connaître les fondamentaux de la phytothérapie
- Étudier et connaître les différentes préparations utilisées
- Évaluer le stade de fermentation par les mesures : ph, redox, conductivité
- Mettre en pratique sur l'exploitation : protocoles d'application



Méthodes

Apports, échanges entre pairs, visite d'une exploitation.



1 jour

12 novembre 2020 à Villers Bocage (80)

26 janvier 2021 à Laon (02)

11 février 2021 à Sars et Rosières (62)

Intervenant(s) - organisme :

Mathilde LHEUREUX et Hervé GEORGES, conseiller cultures, Chambre d'agriculture de la Somme
Nicolas JULLIER, conseiller agronomie, Chambre d'agriculture de l'Aisne

Responsable(s) de stage :

Somme : Mathilde LHEUREUX- Hervé GEORGES
Marion BECUWE, Chambre d'agriculture N-PdC

Contact(s) - Inscription :

Aisne : Virginie TISSERANT - 03 23 22 50 99

Somme : Sandrine EVAIN - 03 22 93 51 20

N-PdC : Valérie VORON - 03 21 60 57 80



Pré requis

Aucun.



2 jours

19 et 20 novembre 2020 à Villers Bocage (80)

Intervenant(s) - organisme :

Mathilde LHEUREUX, conseillère cultures, Chambre d'agriculture de la Somme

Responsable(s) de stage :

Mathilde LHEUREUX

Contact(s) - Inscription :

Sandrine EVAIN - 03 22 93 51 20



Pré requis

Aucun.



1 jour

5 février 2021 à Attichy (60)

Intervenant(s) - organisme :

Philippe HOUDAN, agriculteur dans la Côte-d'Or

Responsable(s) de stage :

Inma TINOCO, conseillère cultures, Chambre d'agriculture de l'Oise

Contact(s) - Inscription :

Inma TINOCO - 03 44 11 44 58



Pré requis

Aucun.

Tri et stockage des céréales et protéagineux à la ferme



Objectifs

Maîtriser le tri des céréales et différentes associations de cultures en agriculture biologique, en vue de leur stockage.



Contenu

- Les installations possibles de stockage à l'échelle d'une exploitation
- Les techniques à mettre en œuvre pour assurer la conservation et la qualité des grains
- Savoir dimensionner le stockage



Méthodes

Apports, témoignage et présentation des matériels, ateliers collectifs, visite d'exploitation.

Diagnostiquer l'état structural de son sol et pérenniser sa fertilité



Objectifs

Connaître les facteurs déterminants dans l'évolution de l'état structural des sols. Anticiper les risques de tassement. Savoir diagnostiquer soi-même l'état structural d'un sol par des méthodes simples.



Contenu

- Connaître les mécanismes du tassement des sols et leurs impacts sur les cultures
- Savoir observer l'état structural du sol et reconnaître les tassements
- Solutionner les tassements en place
- Prévenir les tassements potentiels



Méthodes

Apports théoriques, résultats d'expérimentation, travaux pratiques.

Valorisez vos analyses de terre et fertilisez en stratégie



Objectifs

Savoir diagnostiquer la fertilité chimique de ses parcelles. Définir les stratégies d'amendement basique et de fertilisation de fond, calculer les doses d'apport. Optimiser le choix de ses amendements et engrais sur le critère efficacité/coût.



Contenu

- Analyses de terre
- Statut acido-basique
- Fertilisations phospho-potassiques : stratégies de fertilisation, calcul des doses (COMIFER).
- Impasses de fertilisation, jusqu'où aller ?



Méthodes

Séquences d'apports théoriques, références PK longue-durée en Hauts-de-France, exercices pratiques collectifs.

1 jour

15 décembre 2020 à Laon (02)

Intervenant(s) - organisme :
Expert en stockage des céréales

Responsable(s) de stage :
Pierre DURAND

Contact(s) - Inscription :
Virginie TISSERANT - 03 23 22 50 99



Pré requis

Aucun.

1 jour

10 novembre 2020 à Laon (02)

Intervenant(s) - organisme :
Olivier ANCELIN, agronome expert, Chambre d'agriculture de la Somme

Responsable(s) de stage :
Emilie NIVELLE

Contact(s) - Inscription :
Virginie TISSERANT - 03 23 22 50 99



Pré requis

Aucun.

1 jour

10 décembre 2020 à Beauvais (60)

14 janvier 2021 à Laon (02)

3 juin 2021 à Beauvais (60)

Intervenant(s) - organisme :
Aisne : Julien GAILLARD
Oise : Christian DERSIGNY

Responsable(s) de stage :
Aisne : Julien GAILLARD - Oise : Christian DERSIGNY

Contact(s) - Inscription :
Aisne : Virginie TISSERANT - 03 23 22 50 99
Oise : Lucie LOUVAIN - 03 44 93 37 80



Pré requis

Aucun.

Nutrition des plantes, physiologie et fertilité des sols



Objectifs

Privilégier la préservation du capital sol et les pratiques plus respectueuses de l'environnement tout en maintenant la productivité.



Contenu

- Les éléments minéraux nécessaires à la nutrition des plantes, mécanismes d'acquisition des minéraux
- Comprendre le rôle de la matière organique
- Connaître et savoir choisir parmi différents types d'analyses
- Savoir différencier les formes d'apport
- Rôle et formes de la fertilisation localisée
- Gestion des effluents d'élevage, azote et résidus



Méthodes

Alternance d'apports et d'échanges, étude de cas concrets.

Améliorer la fertilité organique et biologique de ses sols



Objectifs

Comprendre l'importance des compartiments organiques et biologiques dans la fertilité des sols. Savoir analyser et faire évoluer ses pratiques culturales pour l'améliorer



Contenu

- Rôle central de la matière organique dans la qualité des sols
- Evaluer et piloter la matière organique des sols
- Les grandes composantes de la biologie des sols et leurs rôles.
- Evaluer et favoriser la fertilité biologique de ses sols



Méthodes

Exposés, simulations de bilan humique sur des cas concrets.

Adapter ses pratiques de fertilisation azotée en zones d'actions renforcées



Objectifs

Appréhender, comprendre et savoir appliquer la réglementation en vigueur. Savoir interpréter les différents types de reliquats. Savoir réaliser son plan de fumure prévisionnel.



Contenu

- Nitrates : enjeux santé et environnement
- Zones vulnérables et zones d'actions renforcées
- Raisonnement et optimisation de la fertilisation azotée
- Les reliquats de début drainage
- Leviers techniques pour limiter le risque de pollution diffuse par les nitrates
- La gestion de l'interculture : itinéraire technique, optimisation..



Méthodes

Apports et échanges, exercices de mise en pratique.



Pré requis

Aucun.

1 jour

7 janvier 2021 à Villers Bocage (80)

Intervenant(s) - organisme :

Sarah SINGLA, experte en couverts végétaux et agriculture de conservation des sols

Responsable(s) de stage :

Mathilde LHEUREUX

Contact(s) - Inscription :

Somme : Sandrine EVAIN - 03 22 93 51 20



Pré requis

Aucun.

1 jour

10 décembre 2020 à Laon (02)

22 janvier 2021 à Saint Pol sur Ternoise (62)

Intervenant(s) - organisme :

Pierre MORTREUX, agronome,

Chambre d'agriculture du Nord - Pas de Calais

Julien GAILLARD et Emilie NIVELLE, conseillers agronomes, Chambre d'agriculture de l'Aisne

Responsable(s) de stage :

Julien GAILLARD

Contact(s) - Inscription :

Virginie TISSERANT - 03 23 22 50 99

Valérie VORON - 03 21 60 57 80



Pré requis

Aucun.

1 jour

5 novembre 2020 à St-Quentin (02)

19 novembre 2020 ou 26 janvier 2021 à Lorgies (62)

23 novembre 2020 ou 12 janvier 2021 à St Laurent Blangy (62)

24 novembre 2020, 3 ou 10 décembre 2020 à Beauvais (60)

7 décembre 2020 à Estrées Mons (80)

8 décembre 2020 Cambrésis (59), 11 janvier 2021 à Estrées Mons (80)

19 janvier 2021 à Beaurainville (62)

Intervenant(s) - organisme :

Conseillers agronomes des Chambres d'agriculture Hauts-de-France

Responsable(s) de stage :

Aisne : Julien GAILLARD - N-PdC : Marie-Catherine DESPREZ

Oise : Sandrine HUBSCH - Somme : Aurélie ALBAUT et Christelle DEHAINE

Contact(s) - Inscription :

Aisne : Virginie TISSERANT - 03 23 22 50 99

N-PdC : Delphine DUBOIS - 03 27 21 46 80

Oise : Sylvie BALTAYAN - 03 44 21 11 75

Somme : Véronique COLLACHE - 03 22 85 32 10

Obtenir et renouveler son Certiphyto



Contenu

Décideur en entreprise non soumise à agrément (exploitation agricole) :

Obtention : 2 jours + test - Renouvellement : 1 jour

Aisne - Oise - Nord-Pas-de-Calais et Somme

Opérateur (exploitation agricole) :

Obtention : 2 jours + test - Renouvellement : 1 jour

Aisne - Nord-Pas de Calais - Somme - Oise

Décideur en entreprise soumise à agrément (entreprise de travaux agricoles) :

Obtention : 3 jours + test - Renouvellement : 1 jour

Aisne - Oise et Somme

Décideur en collectivités territoriales non soumises à agrément (agent de collectivité) :

Obtention : 2 jours + test - Renouvellement : 1 jour

Aisne - Oise et Somme

Conseil à l'utilisation des produits phytosanitaires (toute personne qui conseille et prescrit l'utilisation des produits phytosanitaires) :

Obtention : 4 jours + test - Renouvellement : 2 jours

Oise et Somme

Certificat pour l'utilisation et la distribution de certains produits biocides :

Obtention : 3 jours + test

Somme

+ de 50 dates/an

Dates disponibles par téléphone ou sur le site des Chambres d'agriculture Hauts-de-France/ rubrique Formations

Intervenant(s) - organisme :

Experts des Chambres d'agriculture Hauts-de-France

Experts en prévention de la MSA

Responsable(s) de stage :

Aisne : Samantha BERTRAND - Alain TOURNIER

Nicolas JULLIER

Oise : François DUMOULIN

N-PdC : Claude GAZET

Somme : Anne HOTTE

Contact(s) - Inscription :

Aisne : Carole DINE-MOUCHET - 03 23 22 50 79

N-PdC : Catherine CHARPENTIER

03 21 60 57 60

Oise : Sophie COUTELLE - 03 44 11 44 54

Somme : Sandrine EVAÏN - 03 22 93 51 20



Méthodes

Échange de pratiques, étude de cas et exercices pratiques.



Pré requis

Aucun.

Obtenir et Renouveler son Certiphyto en pratique



Contenu

Toute personne qui manipule, applique, conseille ou met en vente des produits phytosanitaires doit être en possession d'un Certiphyto spécifique à son activité.

Le Certiphyto peut être obtenu après le suivi d'une formation qui permet de :

- améliorer vos pratiques en vues de protéger votre santé et l'environnement
- mettre en œuvre des pratiques agricoles et agronomiques innovantes afin de réduire votre consommation en produits phytosanitaires.

A partir de fin 2016, tout certiphyto a une validité de 5 ans quelle que soit la catégorie. Pour le renouvellement, votre demande est à effectuer entre 3 et 6 mois avant l'échéance du certiphyto.

Dans la pratique, pour la formation initiale ou le renouvellement trois voies sont possibles :

1. **Validation d'un diplôme agricole obtenu il y a moins de 5 ans** à condition de pouvoir justifier d'une activité professionnelle en rapport avec l'utilisation des produits phytosanitaires. Retrouver la liste des diplômes sur le site des Chambres d'agriculture des Hauts-de-France.
2. **Formation** avec vérification des connaissances acquises d'une heure pour les formations initiales et sans test pour les formations de renouvellement.

Pour connaître les formations disponibles dans votre secteur, Contact(s) ez votre Chambre d'agriculture.

3. **Test d'1h30 sous forme de QCM** (Questionnaire à choix multiples)

NOUVEAU - Pour renouveler votre Certiphyto, une nouvelle modalité est possible pour les exploitant-es agricoles. Il s'agit d'avoir participé ou de participer, dans les 3 ans avant la fin de validité de votre certificat, à 14 heures de formation labellisée Ecophyto par VIVEA, à laquelle s'ajoutera un module de formation court à distance.

Les formations labellisées Ecophyto par VIVEA sont des formations qui vous permettent de perfectionner vos connaissances et vos pratiques afin de réduire l'usage des produits phytopharmaceutiques ou d'avoir recours à des méthodes alternatives à ces produits et d'en diminuer les risques et les impacts.

Contact(s) - Inscription :

Aisne : Carole DINE-MOUCHET

03 23 22 50 79

N-PdC : Catherine CHARPENTIER

03 21 60 57 60

Oise : Sophie COUTELLE - 03 44 11 44 54

Somme : Sandrine EVAÏN - 03 22 93 51 20



Créer son atelier maraîchage



Objectifs

Évaluer la faisabilité de son projet d'installation ou de diversification en maraîchage. Connaître les atouts et contraintes de ce système. Orienter le choix de ses productions en fonction de ses aspirations personnelles, de ses capacités et du potentiel commercial.



Contenu

- Les produits recherchés pour coller à la demande commerciale, les équipements nécessaires à l'élaboration d'un projet
- Etat des lieux des différentes ventes directes possibles
- Déterminer les besoins en main d'oeuvre et les pics de travaux en fonction de ses choix stratégiques : production, mode commercial, contrainte de l'exploitation, etc
- Estimer la rentabilité d'un atelier de maraîchage et la faisabilité d'un projet en fonction de sa localisation géographique et des contraintes inhérentes à l'entreprise actuelle



Méthodes

Apports, échanges avec les participants. Cas concrets.

Le maraîchage biologique, pourquoi pas moi ?



Objectifs

Réussir sa conversion en maraîchage bio.



Contenu

- Les leviers utilisables en bio pour gérer maladies, adventices, ravageurs
- Les fondamentaux sur les sols pour diminuer le salissement et augmenter la fertilité
- Les démarches pour réussir sa conversion
- Définition d'un plan d'action sur son exploitation



Méthodes

Apports, échanges, atelier en sous groupes, plan d'action.



1 jour

9 décembre 2020 à Amiens (80)

2 mars 2021 à Amiens (80)

Intervenant(s) - organisme :
Formateur en maraîchage

Responsable(s) de stage :
Julie POTIER

Contact(s) - Inscription :
Laurence VILLERET - 03 22 33 69 88



Pré requis

Aucun.

2 jours

26 et 27 janvier 2021 à Lorgies (62)

Intervenant(s) - organisme :
Sophie FEUTRIE, conseillère en maraîchage bio, Chambre d'agriculture Nord-Pas de Calais

Responsable(s) de stage :
Sophie FEUTRIE

Contact(s) - Inscription :
Sophie FEUTRIE - 06 42 87 74 12



Pré requis

Connaître les bases de la production de légumes.

Mettre en place une culture de fraises biologiques



Objectifs

Cerner les caractéristiques de la culture de fraises en Bio et en connaître l'itinéraire technique et les moyens de production nécessaires. Faire le choix de ses débouchés. Vendre et distribuer ses produits.



Contenu

- Les exigences des cultures de fraises en bio
- Les atouts et contraintes de la culture de fraises en bio
- Valorisation de la production et les débouchés possibles en circuits courts ou longs, transformation



Méthodes

Apports et échanges, démonstration au champ et visites d'exploitations.

2 jours

26 et 27 octobre 2020 à Beauvais (60)

Intervenant(s) - organisme :

Valentin DUBOIS, conseiller en maraîchage et petits fruits bio - Bio Hauts de France
Anaïs PARADIS, conseillère maraîchage et petits fruits rouges bio - Chambre d'agriculture de l'Oise

Responsable(s) de stage :

Anaïs PARADIS

Contact(s) - Inscription :

Nathalie DEVILLERS - 03 44 11 44 55



Pré requis

Aucun.

S'initier au maraîchage sur sol vivant



Objectifs

Appréhender les fondements agronomiques de l'agroécologie et de la fertilité naturelle des sols. Aborder les différentes techniques : maraîchage sur sol vivant, semis-direct, couverts végétaux.



Contenu

- **Partie digitale (e-learning)** : 6h sur les sols et leur fertilité; 4h sur les ITK en MSV.

- Les sols, multiples et incontournables; les ingrédients de la formation du sol; la recette pour faire un sol; le sol au naturel, la fertilité de nos écosystèmes terrestres
- Cultiver sur sol vivant; les vers de terres, à la découverte des ingénieurs du sol; le cycle de l'azote; la fixation biologique de l'azote; la faim d'azote
- Introduction au bilan humique et à la ration du sol; méthodologie; cas pratique

- **Partie présentielle** : 2 jours

- Rappels sur les fondements agronomiques du sol vivant : cycle de la fertilité naturelle, la matière organique du sol, activité biologique
- Analyser les aspects techniques, agronomiques et sociaux des outils de la ferme pour construire son projet
- Les leviers économiques du sol vivant
- Stratégie de remise en vie d'un sol agricole
- Les techniques de non travail du sol, les paillages, les couverts végétaux : leur utilisation et gestion dans le système de culture.
- Itinéraires techniques et mécanisation
- Gestion de l'enherbement et de la fertilité du sol, horizon de sol, mesure de la population de vers de terre



Méthodes

Formation présentielle et formation à distance (e-learning), extraits vidéos et quiz avec questions de réflexions et possibilité au stagiaire d'échanger avec formateur par messages, webinaire.

2 jours + 1,5 jour à distance

du 22 octobre au 16 novembre pour la partie à distance
16 et 17 novembre à Beauvais (60) en salle

Intervenant(s) - organisme :

Vincent LEVAVASSEUR, Association Maraîchage sur Sol Vivant Normandie - Ile de France
François DUMOULIN, chargé de mission Agroécologie et Anaïs PARADIS, conseillère maraîchage, petits fruits rouges Bio Chambre d'agriculture de l'Oise

Responsable(s) de stage :

Anaïs PARADIS

Contact(s) - Inscription :

Nathalie DEVILLERS - 03 44 11 44 55



Pré requis

aucun



Formation labellisée Ecophyto permettant aux exploitants le renouvellement du Certiphyto

Produire bio en Hauts-de-France, pourquoi pas moi ?



Objectifs

Découvrir l'agriculture biologique en Hauts de France. Situer les éléments essentiels du cahier des charges de l'AB. Connaître les opérateurs économiques et les principales filières en région. Rencontrer un agriculteur bio.



Contenu

- Organisation de l'agriculture biologique en Hauts-de-France : producteurs, opérateurs économiques et potentialités des marchés
- Rencontre avec un opérateur local
- Visite d'une exploitation polyculture élevage : organisation, valorisation des productions et performance économique
- Démarche de conversion en Hauts-de-France



Méthodes

Exposés, échanges, témoignages d'un opérateur et d'un producteur en AB. Visite d'exploitation.



Pré requis

Aucun.



1 jour

26 novembre 2020 à Beauvais (60)
24 novembre 2020 à St Laurent Blangy (62)
25 novembre 2020 à Merlieux et Fouquerolles (02)
26 novembre 2020 à Amiens (80)

Intervenant(s) - organisme :

Conseillers agriculture biologique des Chambres d'agriculture des Hauts-de-France, chargés de mission BIO en Hauts-de-France

Responsable(s) de stage :

Aisne : Pierre DURAND

N-PdC : Mégane GUILLAUME

Oise : Gilles SALITOT - Somme : Alain LECAT

Contact(s) - Inscription :

Aisne : Virginie TISSERANT - 03 23 22 50 99

N-PdC : Mégane GUILLAUME - 06 74 48 84 44

Oise : Nathalie DEVILLERS - 03 44 11 44 55

Somme : Sandrine BACON - 03 22 20 67 30

Adapter ses pratiques en système de culture biologique (Bio Pratic 1)



Objectifs

Appréhender les bases agronomiques de la culture biologique. Evaluer les capacités de son exploitation : atouts, opportunités / contraintes et forces / faiblesses. Ébaucher son futur système de culture en bio, construire sa rotation.



Contenu

- Les enjeux - durabilité et cohérence d'un système de culture biologique
- Les bases agronomiques pour construire une rotation
- Les itinéraires techniques des principales cultures
- L'approche technico-économique



Méthodes

Apports théoriques, atelier en petits groupes, témoignage d'un producteur bio.



1 jour

10 décembre 2020 à Noyon (60)

15 décembre 2020 à Saint Laurent Blangy (62)

Intervenant(s) - organisme :

Conseillers cultures biologiques des Chambres d'agriculture des Hauts-de-France

Responsable(s) de stage :

N-PdC : Mégane GUILLAUME

Oise : Gilles SALITOT - Somme : Alain LECAT

Contact(s) - Inscription :

N-PdC : Mégane GUILLAUME - 06 74 48 84 44

Oise : Nathalie DEVILLERS - 03 44 11 44 55



Pré requis

Aucun.

Faire de son interculture, un atout en agriculture biologique (Bio Pratic 2)



Objectifs

Identifier les enjeux agronomiques liés à la gestion de l'interculture en agriculture biologique. Intégrer la gestion des vivaces. Adapter le choix des couverts végétaux au terme de la rotation. Conduite et gestion du couvert au sein de la rotation.



Contenu

- Place de l'interculture en AB et point sur la réglementation
- Stratégie de gestion des adventices par le travail du sol
- Choisir des couverts végétaux adaptés à la rotation
- Réussir la mise en place et la destruction des couverts végétaux



Méthodes

Exposés, résultats d'essais et de suivis de parcelles. Apports du projet de recherche AgriBio.



1 jour

5 janvier 2021 à Noyon (60)
7 janvier 2021 à Saint Laurent Blangy (62)

Intervenant(s) - organisme :
Conseillers cultures biologiques des Chambres d'agriculture des Hauts-de-France

Responsable(s) de stage :
N-PdC : Mégane GUILLAUME- Oise : Gilles SALITOT

Contact(s) - Inscription :
N-PdC : Mégane GUILLAUME : 06 74 48 84 44
Oise : Nathalie DEVILLERS - 03 44 11 44 55



Pré requis

Aucun.

Gérer la fertilité de ses parcelles biologiques (Bio Pratic 3)



Objectifs

Prendre conscience des évolutions à long terme de la fertilité des sols en système biologique. Connaître les déterminants de la fertilité liés à la nature des sols et aux rotations. Construire une stratégie d'amendements et de fertilisation adaptée à la rotation biologique.



Contenu

- Constat d'évolution de la fertilité des sols à partir d'analyses de terre réalisées chez des exploitants biologiques
- Prise en compte de la nature des sols et de son pouvoir fixateur
- Prise en compte des exigences propres aux cultures présentes dans la rotation
- Evolution de la matière organique des sols intégrant les pratiques agronomiques (couvert, amendements)
- P, K, Mg et S, une stratégie de gestion à l'échelle de la rotation



Méthodes

Exposés, échanges, et travail à partir d'analyses apportées par les stagiaires.



1 jour

26 janvier 2021 à Noyon (60)
28 janvier 2021 à Saint Laurent Blangy (62)

Intervenant(s) - organisme :
Conseillers cultures biologiques des Chambres d'agriculture des Hauts-de-France

Responsable(s) de stage :
N-PdC : Mégane GUILLAUME - Oise : Gilles SALITOT

Contact(s) - Inscription :
N-PdC : Mégane GUILLAUME - 06 74 48 84 44
Oise : Nathalie DEVILLERS - 03 44 11 44 55



Pré requis

Aucun.

Gérer les adventices en agriculture biologique (Bio Pratic 4)



Objectifs

Raisonnement de manière globale le désherbage au sein de la rotation biologique. Connaître les clés de gestion des adventices intégrant la biologie et les moyens d'intervention.



Contenu

- Principaux éléments de connaissance des adventices pour développer des stratégies de gestion
- Leviers et éléments de construction d'une rotation intégrant le choix des cultures et les possibilités d'intervention
- Présentation des principaux outils de désherbage



Méthodes

Echanges, exposé et présentation de vidéos, mise en situation au champ et réglage du matériel. Témoignage d'un producteur.



1 jour

8 avril 2021 à Laon (02)
13 avril 2021 à Beauvais (60)
13 avril 2021 à Saint Laurent Blangy (62)

Intervenant(s) - organisme :
Conseillers cultures biologiques des Chambres d'agriculture des Hauts-de-France

Responsable(s) de stage :
Aisne : Pierre DURAND - N-PdC : Mégane GUILLAUME
Oise : Gilles SALITOT

Contact(s) - Inscription :
Aisne : Virginie TISSERANT - 03 23 22 50 99
N-PdC : Mégane GUILLAUME - 06 74 48 84 44
Oise : Nathalie DEVILLERS - 03 44 11 44 55



Pré requis

Aucun.

Produire des betteraves sucrières en AB



Objectifs

Connaître l'évolution du marché du sucre bio et les perspectives de développement. Appréhender la faisabilité technique et la rentabilité de la culture betteravière en conduite biologique



Contenu

- La filière sucre bio, évolution, enjeux de développement
- Place de la betterave dans la rotation biologique. Les itinéraires techniques possibles. Points clé d'optimisation de la productivité en bio. Adaptation des pratiques face aux aléas : structure du sol, nutrition, parasitisme, enherbement
- Conditions de rentabilité de la culture



Méthodes

Apports et échanges, témoignages sur des suivis de parcelles en Hauts de France.

1 jour

11 février 2021 à Estrées Mons (80)

Intervenant(s) - organisme :

Conseillers cultures biologiques

des Chambres d'agriculture des Hauts-de-France,

Jean Pierre PERAL, conseiller légumes de plein champ biologique

Chambre d'agriculture de la Somme

Jean-Charles GERMAIN - ITB Aisne

Experts de groupes sucriers

Responsable(s) de stage :

Pierre DURAND

Contact(s) - Inscription :

Virginie TISSERANT - 03 23 22 50 99



Pré requis

Aucun.

Comment choisir et équiper sa bineuse en système légumier de plein champs



Objectifs

Définir et choisir des critères techniques pour acheter une bineuse appropriée à son système de cultures avec légumes de plein champ.



Contenu

- Définir des critères techniques indispensables dans le choix de sa bineuse
- Associer un système de guidage approprié à son utilisation
- Les apports de la robotique dans le choix du binage
- Définir un écartement de travail qui détermine la conduite en planche ou à plat de ses cultures
- Comment équiper les éléments de sa bineuse ?



Méthodes

Apports, vidéo, description autour des machines présentes.

1 jour

20 janvier 2021 à Estrées Mons (80)

Intervenant(s) - organisme :

Aymeric LEPAGE, conseiller machinisme, Chambre d'agriculture de l'Aisne

Jean-Pierre PÉRAL, conseiller, Chambre d'agriculture de la Somme

Responsable(s) de stage :

Alain LECAT

Contact(s) - Inscription :

Sandrine EVAIN - 03 22 93 51 20



Pré requis

Aucun.

Gestion des adventices vivaces en cultures biologiques



Objectifs

Connaître les plantes vivaces et identifier les pratiques favorables à leur développement. Construire une stratégie pluriannuelle de gestion des adventices vivaces



Contenu

- Biologie des plantes vivaces et modes d'action des moyens de gestion
- Choisir les leviers de gestion adaptés pour les maîtriser
- Évaluer le risque a priori lié à la rotation grâce à un outil informatique
- Conception d'une stratégie de gestion dans le contexte de l'exploitation



Méthodes

Apports, Odera-vivaces, témoignage d'un agriculteur, atelier de conception

1 jour

2 février 2021 à Noyon (60)

Intervenant(s) - organisme :

Claire CROS, chargée de projet agriculture biologique,

Agro-Transfert RT

Gilles SALITOT, conseiller bio, Chambre d'agriculture de l'Oise

Responsable(s) de stage :

Gilles SALITOT

Contact(s) - Inscription :

Nathalie DEVILLERS - 03 44 11 44 55



Pré requis

Aucun.

Produits de biocontrôle : produire et utiliser ses extraits de plantes



Objectifs

Acquérir les connaissances et les compétences nécessaires pour utiliser la phytothérapie dans son exploitation : fabriquer et appliquer ses produits de biocontrôle.



Contenu

- Comprendre le fonctionnement de la plante et du sol
- Connaître les fondamentaux de la phytothérapie
- Étudier et connaître les différentes préparations utilisées
- Evaluer le stade de fermentation par les mesures (ph, redox, conductivité)
- Mettre en pratique sur l'exploitation : protocoles d'application



Méthodes

Apports théoriques, échanges entre pairs, témoignage et visite d'une exploitation mettant en place ces techniques.

1 jour

4 février 2021 à Attichy (60)

Intervenant(s) - organisme :
Philippe HOUDAN, agriculteur en Côte-d'Or

Responsable(s) de stage :
Inma TINOCO, conseillère en agronomie, Chambre d'agriculture de l'Oise

Contact(s) - Inscription :
Lucie LOUVAIN - 03 44 93 37 80



Pré requis

Aucun.

Tri et stockage des grandes cultures Bio à la ferme



Objectifs

Maîtriser le tri des céréales et différentes associations de cultures en agriculture biologique, en vue de leur stockage.



Contenu

- Les installations possibles de stockage à l'échelle d'une exploitation
- Les techniques à mettre en œuvre pour assurer la conservation et la qualité des grains
- Savoir dimensionner le stockage



Méthodes

Apports, témoignage et présentation des matériels, ateliers collectifs, visite d'exploitation.

1 jour

15 décembre 2020 à Laon (02)

Intervenant(s) - organisme :
Expert en stockage des céréales

Responsable(s) de stage :
Pierre DURAND

Contact(s) - Inscription :
Virginie TISSERANT - 03 23 22 50 99



Pré requis

Aucun.



Ces formations peuvent aussi vous intéresser...

Le maraîchage biologique, pourquoi pas moi ? - p.34

Elevage : s'initier aux médecines complémentaires - p.47

L'acupuncture en élevage - p.47

S'initier à l'homéopathie en élevage bovin - p.48

Utiliser l'homéopathie au quotidien en élevage allaitant - p.48

Se démarquer avec la certification haute valeur environnementale - p.58

PRODUCTIONS ANIMALES



BOVINS/ ALIMENTATION REPRODUCTION

Améliorer l'empreinte carbone de mon élevage bovin



Objectifs

Appréhender les impacts du réchauffement climatique et les différentes contributions de l'élevage bovin. Pouvoir positionner son exploitation en matière d'empreinte carbone et identifier des pistes d'amélioration.



Contenu

- Impact du changement climatique, les différents gaz à effet de serre
- Connaître les sources d'émission des différents GES en élevage
- Identifier les contributions positives de l'élevage
- Avoir une première approche de l'empreinte carbone de son exploitation via l'outil SelfCO2
- Les leviers techniques d'amélioration



Méthodes

Exercices pratiques, travaux en petits groupes, outil de sensibilisation Self CO2.



Pré requis

Aucun.

Connaître, gérer et optimiser ses prairies



Objectifs

Diagnostiquer les qualités fourragères d'une prairie par la reconnaissance floristique. Savoir prendre les décisions d'amélioration et d'optimisation de sa prairie selon ses objectifs.



Contenu

- Diagnostic de l'état de la prairie
- Caractériser sa prairie, évaluer la dynamique de la végétation et définir sa place dans le système fourrager de l'exploitation
- Identifier les clés de gestion d'une prairie de l'entretien à la valorisation du fourrage par le pâturage ou la fauche.
- Identifier les pistes d'amélioration soit par des changements de pratiques ou par de la rénovation : sursemis ou resemis



Méthodes

Apports, échange de pratiques, visite de terrain.

1 jour

3 décembre 2020 à Abbeville (80)
8 décembre 2020 à Radinghem (62) (Bovins lait)
17 décembre 2020 à Beauvais (60)
2 février 2021 à Radinghem (62) (Bovins viande)
dates à La Capelle (02)

Intervenant(s) - organisme :
Fabien DUTERTRE, Conseiller Energies,
Chambre d'agriculture du N-PdC
Paul LAMOTHE, Conseiller viande,
Chambre d'agriculture du N-PdC
Elisabeth CASTELLAN, Chef de projet environnement, IDELE
Anthony CHEMIN Conseiller lait,
Chambre d'agriculture de la Somme

Responsable(s) de stage :
Aisne : Aude DELCOURT
N-PdC : Héloïse BERAT - Paul LAMOTHE
Oise : François FOULON - Somme : Claire LEROY

Contact(s) - Inscription :

Aisne : Séverine HOUDELET - 03 23 22 51 11
N-PdC : Colette WACHEUX - 03 21 60 57 70
Oise : Sylvie BROUSSIN - 03 44 11 44 57
Somme : Sandrine BACON - 03 22 20 67 30

1 jour

9 mars 2021 à Desvres (62)
20 avril 2021 à Avesnes sur Helpe (59)

Intervenant(s) - organisme :
Quentin DEWILDE et Olivier PRUVOST, conseillers élevage,
Chambre d'agriculture du N-PdC

Responsable(s) de stage :
Quentin DEWILDE - Olivier PRUVOST

Contact(s) - Inscription :

Delphine DUBOIS - 03 27 21 46 80



Pré requis

Aucun.

Adapter son système fourrager au changement climatique



Objectifs

Mesurer les conséquences du changement climatique sur les plantes fourragères. Appréhender les marges de progrès pour optimiser la valorisation des surfaces en herbe et les cultures fourragères. Proposer des pistes d'adaptation possibles.



Contenu

- Le changement climatique, conséquences sur le fourrage
- La sécheresse et le végétal : quelques éléments de physiologie d'adaptation des plantes au déficit hydrique et aux températures élevées, conséquences sur l'amélioration variétale
- Optimiser son système fourrager : gestion du pâturage, fauche précoce, valorisation des arrières saisons...
- Adapter et sécuriser son système fourrager



Méthodes

Exposés, échanges et débats, remise des exposés. En présentiel et à distance.

OBSALIM : observer mes animaux et ajuster l'alimentation



Objectifs

Découvrir les signaux alimentaires par lesquels s'exprime le troupeau, et la pertinence des symptômes alimentaires, leur originalité et les effets sur l'économie et la santé.



Contenu

- Découverte et prise en main des outils
- Enjeux économiques et sanitaires
- Les grandes particularités de la physiologie du ruminant
- Mise en application et familiarisation avec l'observation, le diagnostic par association de symptômes, l'analyse de la ration et comment adapter son évolution sur tout type de modèle de troupeau
- Règles de conduite pour l'obtention d'observations fiables et pour une conduite de ration efficace



Méthodes

Apports et démonstration. Outils de reconnaissance et de lecture, visite d'un troupeau, exercices d'entraînement au diagnostic.

Optimiser l'alimentation en système de traite robotisée



Objectifs

Optimiser la conduite alimentaire du troupeau suite à l'installation d'un robot de traite. Limiter le coût de production.



Contenu

- Les outils de pilotage de l'alimentation pour les éleveurs laitiers équipés de robot de traite. Les marges de progrès techniques sur l'optimisation de la ration
- Analyser les différentes informations issues du robot pour détecter les problèmes dans le troupeau
- Diminuer le coût de production par une amélioration des performances techniques et une réduction du coût alimentaire



Méthodes

Méthode participative, exposé et démonstration. Travail individuel et échanges entre les participants.

1 jour

4 février 2021 à Radinghem (62)

Intervenant(s) - organisme :
Conseillers spécialisés, Chambre d'agriculture du N-PdC

Responsable(s) de stage :
Dany HENNEBELLE

Contact(s) - Inscription :
Valérie VORON - 03 21 60 57 80



Pré requis

Aucun.

1 jour

15 décembre 2020 à Hucqueliers (62)

16 décembre 2020 à Saint Pol sur Ternoise (62)

Intervenant(s) - organisme :
Benoit SIDEL, OBSALIM

Responsable(s) de stage :
Jean-Michel CADET - Paul LAMOTHE

Contact(s) - Inscription :
Colette WACHEUX - 03 21 60 57 70



Pré requis

Aucun.

1 jour

9 décembre 2020 à Saint Pol sur Ternoise (62)

10 décembre 2020 à Hazebrouck (59)

Intervenant(s) - organisme :
Consultant robot

Responsable(s) de stage :
Quentin SANSEN

Contact(s) - Inscription :
Delphine DUBOIS - 03 27 21 46 80



Pré requis

Aucun.



Optimiser ma stratégie de renouvellement



Objectifs

Se réappropriier l'élevage de ses génisses.



Contenu

- Place des génisses dans le système fourrager
- Cohérence de l'âge au vêlage
- Comment élever les veaux de façon économe



Méthodes

Apport théoriques et lien avec le cas particulier des stagiaires. Utilisation d'une exploitation support. Etude de cas.

1 jour

9 mars 2021 à Grandvillers (60)

23 mars 2021 à Beauvais (60)

Intervenant(s) - organisme :

Christelle RECOPE, conseillère bovins lait

Responsable(s) de stage :

Christelle RECOPE, Vincent YVERT

Contact(s) - Inscription :

Sylvie BROUSSIN - 03 44 11 44 57



Pré requis

Aucun.

Le vêlage à deux ans en allaitant



Objectifs

Améliorer la performance technique en augmentant le nombre de vêlages tout en gardant un nombre d'UGB constant. Diminuer le temps de travail et améliorer la rentabilité économique de son élevage viande.



Contenu

- Savoir maîtriser l'alimentation selon les différentes phases d'élevage
- Gérer la conduite technique (poids, âge, conduite en lots, ...)
- Maîtriser la croissance des veaux
- Bien choisir les taureaux à l'aide des index
- Définir la période de vêlage



Méthodes

Echanges, visites, tours de tables.

1 jour

26 novembre 2020 à Abbeville (80)

Intervenant(s) - organisme :

Cloé PARCY, conseiller viande, Chambre d'agriculture de la Somme

Responsable(s) de stage :

Cloé PARCY

Contact(s) - Inscription :

Catherine BRANDICOURT - 03 22 33 64 53



Pré requis

Aucun.

J'optimise ma facture de lait par la qualité



Objectifs

Cerner les facteurs alimentaires, bâtiment et conditions de traite qui peuvent influencer la qualité de son lait. S'approprier les leviers d'amélioration sur son élevage et mesurer les conséquences économiques et sur le temps de travail.



Contenu

- Description des facteurs impactant positivement ou négativement la qualité du lait :
 - Les pratiques de traite, en vidéo
 - L'alimentation, en scrutant ses rations
 - L'organisation et le bâtiment, en visite d'élevage
- Plans d'action personnalisés et leviers d'amélioration



Méthodes

Echanges de pratiques, vidéos, visite terrain.

Compétitivité en élevage laitier : optimiser son coût alimentaire



Objectifs

Maîtriser le coût d'alimentation du troupeau laitier, enjeu essentiel pour le maintien de l'efficacité économique et de la compétitivité des exploitations laitières.



Contenu

- Sécuriser son système fourrager en assurant une bonne productivité et une bonne valorisation des fourrages produits sur l'exploitation à un coût maîtrisé
- Choisir ses concentrés et gérer leur distribution
- Acheter des fourrages et co-produits à l'extérieur, à quel prix ?



Méthodes

Diaporamas, exemples concrets et échanges.

Analyser mon coût de production pour améliorer la rentabilité de mon atelier lait



Objectifs

Calculer son coût de production et se situer afin de trouver des pistes d'amélioration.



Contenu

- Calculer le coût de production de l'atelier lait : principales composantes
- Analyser et comparer ses résultats technico-économiques
- Identifier des marges de manœuvre
- Formaliser des actions possibles pour améliorer son revenu



Méthodes

Réalisation de calculs, apports théoriques et échanges avec le groupe.

1 jour

9 février 2021 à Lille (59)

Intervenant(s) - organisme :

Héloïse BERAT et Quentin SANSEN, conseillers bovins lait, Chambre d'agriculture du N-PdC

Responsable(s) de stage :

Gwendoline ELLUIN

Contact(s) - Inscription :

Delphine DUBOIS - 03 27 21 46 80



Pré requis

Aucun.

1 jour

1^{er} décembre 2020 à Sars et Rosières (59)

Intervenant(s) - organisme :

Pierrick BOULAN, conseiller référent lait, Chambre d'agriculture du N-PdC

Responsable(s) de stage :

Pierrick BOULAN

Contact(s) - Inscription :

Delphine DUBOIS - 03 27 21 46 80



Pré requis

Aucun.

3 jours

décembre 2020 à mars 2021 à La Capelle (02)

Intervenant(s) - organisme :

Aude DELCOURT, conseillère lait, Chambre d'agriculture de l'Aisne

Responsable(s) de stage :

Aisne : Aude DELCOURT

Contact(s) - Inscription :

Aisne : Séverine HOUDELET - 03 23 22 51 11



Pré requis

Aucun.

Manipuler et intervenir sur vos bovins en toute sécurité



Objectifs

Comprendre le comportement des bovins et savoir intervenir sur vos bovins en sécurité.



Contenu

- Présentation du comportement de l'animal par des cas concrets et des exemples
- Les différents modes de contention
- Techniques de manipulation des bovins et mise en pratique



Méthodes

Manipulation de bovins dans une exploitation.

1 jour

17 novembre 2020 à Beauvais (60) et en exploitation
8 décembre 2020 à Noyon (60) et en exploitation
19 janvier 2020 à Grandvilliers (60)

Intervenant(s) - organisme :

Hervé NICAISE, conseiller prévention MSA Picardie
Christian LEVECQUE, éleveur-formateur agréé par l'institut de l'Elevage

Responsable(s) de stage :

François FOULON, conseiller élevage, Chambre d'agriculture de l'Oise

Contact(s) - Inscription :

Sylvie BROUSSIN - 03 44 11 44 57



Pré requis

Aucun.

Dynamiser les performances économiques de mon élevage



Objectifs

Atteindre des objectifs économiques ambitieux. Appréhender la gestion des différents coûts et des investissements en bâtiment. Ajuster au mieux l'impact de la fiscalité



Contenu

- Les différents critères techniques et économiques pour situer la performance de son élevage
- Points forts et points faibles et solutions à mettre en place
- La marge nette : définition, évaluation des charges de mécanisation, de main d'œuvre et de ses bâtiments
- Analyse des résultats et recherche de solutions aux points faibles. Détermination du potentiel d'amélioration économiques et des incidences fiscales
- Auto diagnostic de la santé technique et économique de l'entreprise



Méthodes

Apports théoriques. Etude de cas sur exploitation, support et document comptable.

1 jour

4 février 2021 à Villers Bocage (80)

Intervenant(s) - organisme :

Anthony CHEMIN, conseiller lait, Chambre d'agriculture de la Somme et conseiller de gestion du CER

Responsable(s) de stage :

Anthony CHEMIN

Contact(s) - Inscription :

Sandrine EVAIN - 03 22 93 51 20



Pré requis

Aucun.

Alimentation : des repères pour piloter son élevage



Objectifs

Valoriser ses résultats de contrôle laitier pour piloter l'alimentation de ses vaches laitières. Acquérir des points de repères pour améliorer l'autonomie alimentaire.



Contenu

- Rappels de base sur l'alimentation
- Interprétation des résultats TB - TP - Urée
- Mise en cohérence avec l'alimentation
- Valoriser ses productions et les pistes pour améliorer l'autonomie de l'exploitation



Méthodes

Échanges et interventions.

1 jour

8 décembre 2020 à Abbeville (80)

Intervenant(s) - organisme :

Amédée HARDY, formateur bovin lait Centre de formation Cannapeville

Responsable(s) de stage :

Christelle LECOINTE

Contact(s) - Inscription :

Sandrine BACON - 03 22 20 67 30



Pré requis

Aucun.

Éleveur-Animal : réussir à gérer toutes les situations stressantes



Objectifs

Accueillir ses émotions, dépasser le stress de la vie quotidienne, créer une relation épanouissante avec son troupeau. Gérer toutes les situations stressantes au sein de l'élevage.



Contenu

- Se rééquilibrer dans un objectif de bien-être
- Comprendre et épanouir les relations
- Découvrir et acquérir des outils simples et universels pour bien vivre au quotidien



Méthodes

Méthode participative, apports, échanges.

Bien-être de la vache et sérénité de l'éleveur laitier



Objectifs

Améliorer l'observation de ses bovins pour le bien-être de ces derniers et pour une meilleure sérénité de l'éleveur.



Contenu

- Découverte et prise en main des outils
- Observation des signes à partir de la table d'alimentation et parmi les vaches
- Éleveurs soigneurs : quelques gestes pratiques



Méthodes

Signes de vache (fiches et évaluations), apports théoriques et pratique.

Prévenir les mammites



Objectifs

A partir de l'analyse de ses résultats et de la situation de l'exploitation, mettre en place un plan d'amélioration.



Contenu

- Comprendre le fonctionnement des leucocytes
- Analyse des résultats cellulaires individuels
- Identifier les causes de développement des leucocytes pour son élevage
- Les mesures de prévention à appliquer pour son élevage
- Réflexions sur les premières actions à mettre en place
- Formalisation du plan d'actions sur un tableau de surveillance



Méthodes

Méthode participative, exposé et démonstration. Travail individuel et échanges entre les participants.

2 jours

16 octobre 2020 et 13 mars 2021 à Beauvais (60)

Intervenant(s) - organisme :
Nayla CHERINO, vétérinaire

Responsable(s) de stage :
Christelle RECOPE

Contact(s) - Inscription :
Sylvie BROUSSIN - 03 44 11 44 57



Pré requis

Aucun.

1 jour

26 novembre 2020 à La Capelle (02)

20 janvier 2021 à Radinghem (62)

27 janvier 2021 à Lille (59)

Intervenant(s) - organisme :
Aisne : Caroline OULHEN, Vétérinaire, ELYPS
N-PdC : Claude JOLY, vétérinaire

Responsable(s) de stage :
Aisne : Aude DELCOURT
N-PdC : Clémence BARREZEELE

Contact(s) - Inscription :
Aisne : Séverine HOUDELET - 03 23 22 51 11
N-PdC : Valérie VORON - 03 21 60 57 80



Pré requis

Aucun.

1 jour

26 Janvier 2021 à la Capelle (02)

Intervenant(s) - organisme :
Aude DELCOURT, conseillère lait, Chambre d'agriculture de l'Aisne

Responsable(s) de stage :
Aude DELCOURT

Contact(s) - Inscription :
Séverine HOUDELET - 03 23 22 51 11



Pré requis

Aucun.

S'initier au parage des bovins



Objectifs

Savoir repérer les problèmes de pattes, identifier les maladies du pied et intervenir quand un animal boite. Effectuer le parage en toute sécurité et en respectant le bien-être animal.



Contenu

- L'anatomie du pied des bovins
- Les différentes maladies du pied
- Utiliser les moyens de contention appropriés aux soins
- Connaître les techniques de parage et les outils nécessaires
- Réalisation du parage d'urgence pour soulager une vache atteinte



Méthodes

Exposés et échanges, pratique sur des animaux dans une exploitation avec module à distance.

Parer des bovins : perfectionnement



Objectifs

Savoir gérer les problèmes de pattes de ses bovins et améliorer le débit de chantier.



Contenu

- Utiliser les moyens de contention appropriés aux soins des pieds
- Pratiquer le parage des bovins en situation de sécurité
- Augmenter le débit de chantier en passant à la meuleuse



Méthodes

Apports théoriques et pratique dans une exploitation.

Limiter le stress thermique des ruminants



Objectifs

Limiter le stress thermique des ruminants, et plus globalement les risques sanitaires grâce à l'amélioration de l'ambiance des stabulations.



Contenu

- Présentation des principes d'une bonne ambiance et comment l'atteindre
- Diagnostiquer la situation existante
- Apporter des solutions pour l'amélioration



Méthodes

Exposés et visites de bâtiments.



Pré requis

Aucun.

3 jours

25, 26 février et 10 mars 2021 à Radinghem (62)
novembre 2021 à la Capelle (02)

Intervenant(s) - organisme :

Aisne : Marc DELACROIX, vétérinaire

Nord-Pas De Calais : Aymeric BAUDUIN, Centre de formation CANAPPEVILLE

Responsable(s) de stage :

Aisne : Aude DELCOURT

N-PdC : Clémence BARREZEELE

Contact(s) - Inscription :

Aisne : Séverine HOUDELET - 03 23 22 51 11

N-PdC : Valérie VORON - 03 21 60 57 80



Pré requis

Aucun.

2 jours

4 et 5 novembre 2020 à Dorengt (02)
Novembre 2021 à la Capelle (02)

Intervenant(s) - organisme :

Aisne : Marc DELACROIX, vétérinaire

Responsable(s) de stage :

Aude DELCOURT

Contact(s) - Inscription :

Séverine HOUDELET - 03 23 22 51 11



Pré requis

Aucun.

2 jours

18 mai et 1^{er} juin 2021 (02)
20 mai et 3 juin 2021 (59-62)
21 mai et 4 juin 2021 (80) - mai 2020

Intervenant(s) - organisme :

Conseillers bâtiment Chambre d'agriculture Hauts-de-France

Responsable(s) de stage :

Aisne : Nicolas LION - N-PdC : Benoît DUDANT

Somme : Nicolas CORREUR

Contact(s) - Inscription :

Aisne : Nicolas LION - 06 71 83 23 48

N-PdC : Benoît DUDANT - 06 77 67 31 45

Somme : Catherine BRANDICOURT

03 22 33 64 53

S'initier aux médecines complémentaires



Objectifs

Découvrir les grands principes des médecines alternatives, homéopathie et aromathérapie pour mettre en place des protocoles de soins complémentaires sur certaines pathologies du troupeau.



Contenu

- Les différentes médecines complémentaires : les bases de l'homéopathie, principe de la globalité, la similitude, les dilutions...
- Constitution de la trousse de base de remèdes homéopathiques
- Grands principes de l'aromathérapie : principes actifs, chimiotype, formes d'utilisation
- Propriétés et précautions d'emploi des huiles essentielles



Méthodes

Apports, échanges avec les participants, cas concrets.

Soigner ses animaux avec l'ostéopathie



Objectifs

Comprendre les grands principes de l'ostéopathie. Découvrir l'intérêt de l'ostéopathie dans le soin aux animaux. Pratiquer dans des situations simples.



Contenu

- Les grands principes de l'ostéopathie
- Circulations d'énergie dans le corps des animaux : méridiens
- Reliefs anatomiques utiles pour pratiquer
- Applications à la gestion de ses animaux au quotidien
- Applications utiles pour des situations d'urgence



Méthodes

Apports méthodologiques, cas concrets, échanges, mise en pratique sur bovin.

Comprendre et pratiquer l'acupuncture, médecine naturelle



Objectifs

Comprendre les grands principes de l'acupuncture. Découvrir l'intérêt de l'acupuncture dans le soin aux animaux. Pratiquer dans des situations simples.



Contenu

- Les grands principes de l'acupuncture
- Circulations d'énergie dans le corps des animaux : méridiens
- Reliefs anatomiques utiles pour pratiquer
- Applications à la gestion de ses animaux au quotidien
- Applications utiles pour des situations d'urgence



Méthodes

Apports méthodologiques, cas concrets, échanges. Mise en pratique sur bovin.

1 jour

15 décembre 2020 à Amiens (80)
8 juin 2021 à Radinghem (62)

Intervenant(s) - organisme :
Vétérinaire, VETEL

Responsable(s) de stage :
N-PdC : Héloïse BERAT
Somme : Marion BELLERY

Contact(s) - Inscription :
N-PdC : Colette WACHEUX - 03 21 60 57 70
Somme : Catherine BRANDICOURT
03 22 33 64 53



Pré requis

Aucun.

2 jours

7 octobre 2020 et 8 janvier 2021 à Beauvais (60)
8 octobre 2020 et 7 janvier 2021 à Noyon (60)

Intervenant(s) - organisme :
Nayla CHERINO, vétérinaire

Responsable(s) de stage :
Christelle RECOPE

Contact(s) - Inscription :
Sylvie BROUSSIN - 03 44 11 44 57



Pré requis

Aucun.

2 jours

9 octobre 2020 et 6 janvier 2021 Aisne

Intervenant(s) - organisme :
Nayla CHERRINO Vétérinaire

Responsable(s) de stage :
Aisne : Aude DELCOURT

Contact(s) - Inscription :
Aisne : Séverine HOUDELET - 03 23 22 51 11



Pré requis

Aucun.

S'initier à l'homéopathie en élevage bovin



Objectifs

Utiliser l'homéopathie dans son quotidien d'éleveur : mise bas et nursing du veau, reproduction, immunité des jeunes, maladies respiratoires, traumatismes et plaies.



Contenu

- Bases de l'homéopathie : principe de la globalité, la similitude, les dilutions, les dynamisations
- Comment observer les animaux : questionnaire homéopathique.
- Présentation des spécificités de quelques remèdes
- Comment utiliser les remèdes



Méthodes

Exercices pratiques, travaux en petits groupes, apports et réponses à vos situations particulières.

Utiliser l'homéopathie au quotidien en élevage allaitant



Objectifs

Utiliser l'homéopathie dans son quotidien d'éleveur : mise bas et nursing du veau, reproduction, immunité des jeunes, maladies respiratoires, traumatismes et plaies.



Contenu

- Bases de l'homéopathie
- Présentation des spécificités de quelques remèdes
- Comment utiliser les remèdes
- Tour d'horizon des principaux remèdes pour répondre à des problèmes de mise-bas et de reproduction, immunité des jeunes, maladies respiratoires, traumatismes, plaies et mammites



Méthodes

Exercices pratiques, travaux en petits groupes, apports et réponses à vos situations particulières.

Comprendre et pratiquer l'aromathérapie, médecine naturelle



Objectifs

Utiliser l'aromathérapie et la phytothérapie dans son quotidien d'éleveur.



Contenu

- Principes de base de l'aromathérapie et de la phytothérapie
- Fabrication de remèdes, dosage et mode d'utilisation
- Réglementation
- Exemples concrets d'utilisation des remèdes



Méthodes

Apports méthodologiques, cas concrets, échanges, mise en pratique sur animaux.



Pré requis

Aucun.

2,5 jours

1^{er} octobre 2020, 28 octobre 2020 (1/2 journée) et 14 janvier 2021 à Le Quesnoy (59)

Intervenant(s) - organisme :

Dr Marie Noëlle ISSAUTIER, vétérinaire

Responsable(s) de stage :

Paul LAMOTHE

Contact(s) - Inscription :

Colette WACHEUX - 03 21 60 57 70



Pré requis

Aucun.

1,5 jours

27 octobre 2020 (1/2 journée) et 15 janvier 2021 à Le Quesnoy (59)

Intervenant(s) - organisme :

Dr Marie Noëlle ISSAUTIER, vétérinaire

Responsable(s) de stage :

Paul LAMOTHE

Contact(s) - Inscription :

Colette WACHEUX - 03 21 60 57 70



Pré requis

Connaître les principes et avoir déjà utilisé l'homéopathie dans son élevage.

2 jours : 9 octobre 2020 et 6 janvier 2021 Aisne (02)

1 jour : 5 février 2021 à Beauvais (60)

2,5 jours : 8, 22 octobre 2020 et 28 janvier 2021 (1/2 journée) à Radinghem (62)

1 jour : 1 décembre 2020 à Amiens (80)

Intervenant(s) - organisme :

Vétérinaire

Responsable(s) de stage :

N-PdC : Paul LAMOTHE - Oise : Christelle RECOPE

Somme : Daniel PLATEL

Contact(s) - Inscription :

N-PdC : Colette WACHEUX - 03 21 60 57 70

Oise : Sylvie BROUSSIN - 03 44 11 44 57

Somme : Catherine BRANDICOURT

03 22 33 64 53



BOVINS / BATIMENTS

Élevage laitier : un bâtiment économe et innovant



Objectifs

Identifier des solutions d'adaptation des bâtiments pour produire plus de lait, soit dans les unités actuelles, soit dans de nouvelles unités, et estimer les coûts de réalisation.



Contenu

- Présentation des solutions techniques
- Présentation des coûts pour les différents postes
- Nouvelles technologies en matière de bâtiment d'élevage
- Rappels réglementaires



Méthodes

Apports méthodologiques, cas concrets, échanges.

1 jour

10 décembre 2020 à Villers Bocage (80)

Intervenant(s) - organisme :

Nicolas CORREUR, conseiller bâtiment, Chambre d'agriculture de la Somme

Responsable(s) de stage :

Nicolas CORREUR

Contact(s) - Inscription :

Catherine BRANDICOURT - 03 22 33 64 53



Pré requis

Aucun.

Géobiologie et perturbations électromagnétiques en élevage



Objectifs

Déterminer les perturbations qui empêchent le bon fonctionnement de votre élevage. Améliorer le bien-être de vos animaux.



Contenu

- Comprendre l'effet des courants parasites électromagnétiques en élevage et leurs impacts sur les animaux
- Identifier les effets du sol sur les êtres vivants
- Mettre en évidence les courants parasites et les effets du sol sur son élevage
- Trouver des solutions pour limiter les effets



Méthodes

Exposé, échanges, cas pratique.



Pré requis

Aucun.

1 jour

9 février 2021 à Villers Bocage (80)

mars 2021 à Beauvais (60)

mars 2021 à La Capelle (02)

Intervenant(s) - organisme :

François BOSSY, agriculteur spécialiste en géobiologie

Responsable(s) de stage :

Aisne : Aude DELCOURT - Oise : Christelle RECOPE

Somme : Alain LEFEVRE

Contact(s) - Inscription :

Aisne : Séverine HOUDELET

03 23 22 51 11

Oise : Sylvie BROUSSIN - 03 44 11 44 57

Somme : Sandrine BACON - 03 22 20 67 30

Améliorer l'autonomie alimentaire en élevage ovin



Objectifs

Optimiser son système de production et développer l'autonomie alimentaire pour diminuer les coûts de production.



Contenu

- Rappel des fondamentaux de l'alimentation des ovins selon les stades
- Les cultures possibles : espèces, assolement, date de semis...
- Implantation et exploitation des cultures
- Plan d'actions



Méthodes

Diaporama et exercices pratiques.



Pré requis

Aucun.

Aromathérapie en élevage ovin



Objectifs

Proposer aux éleveurs des solutions alternatives naturelles afin de soigner leurs animaux.



Contenu

- Réglementation sur les produits
- Présentation des différentes huiles essentielles
- Quelques exemples de mélanges sur différents symptômes ou maladies



Méthodes

Diaporama et exercices pratiques.



Pré requis

Aucun.

Elevage caprin : les bases pour produire un lait de qualité



Objectifs

Acquérir les bonnes pratiques de traite, maîtriser le réglage du matériel de traite. Produire un lait de qualité pour assurer sa transformation laitière.



Contenu

- Rappel des fondamentaux pour assurer une traite de qualité
- Les bons réglages de sa machine à traire
- Le laboratoire d'analyse : présentation et échanges sur les modes d'analyse du lait
- Quelles analyses pour quelles valorisations des éleveurs caprins



Méthodes

Diaporama et exercices pratiques, visite d'un laboratoire d'analyse.

1 jour

mi-janvier 2021 à Laon (02)

26 janvier 2021 à Beauvais (60)

19 mai 2021 à St Laurent Blangy (62)

Intervenant(s) - organisme :

Laurence SAGOT, Institut de l'élevage

Responsable(s) de stage :

Aisne : Aurore PRIEUR - N-PdC : Stéphane DESSE

Oise : Stéphanie SEVRY

Contact(s) - Inscription :

Aisne : Séverine HOUDELET - 03 23 22 51 11

N-Pde C : Colette WACHEUX - 03 21 60 57 70

Oise : Sylvie BROUSSIN - 03 44 11 44 57

1 jour

12 octobre 2020 à Laon (02)

4 février 2021 à Beauvais (60)

13 mai 2021 à Beaurainville (62)

Intervenant(s) - organisme :

Aisne : Michel BOUY, Vétérinaire

Oise - N-PdC : Anne DELVAUX, Vétérinaire

Responsable(s) de stage :

Aisne : Aurore PRIEUR - N-PdC : Stéphane DESSE

Oise : Stéphanie SEVRY

Contact(s) - Inscription :

Aisne : Séverine HOUDELET - 03 23 22 51 11

Nord-PdC : Colette WACHEUX - 03 21 60 57 70

Oise : Sylvie BROUSSIN - 03 44 11 44 57

1 jour

24 novembre 2020 à Abbeville (80)

Intervenant(s) - organisme :

Alain LEFEVRE, Conseiller élevage lait Chambre d'agriculture de la Somme

Responsable(s) de stage :

Alain LEFEVRE

Contact(s) - Inscription :

Sandrine BACON 03 22 33 67 30



Pré requis

Aucun.

Assurer le bien-être alimentaire du cheval module 1



Objectifs

Savoir alimenter les chevaux en tenant compte de la spécificité de leur digestion et de leur comportement, et en apportant les éléments nutritifs en adéquation avec leurs besoins. Assurer leur bien être alimentaire.



Contenu

- Comparaison du milieu naturel/domestique
- Comportement alimentaire et particularités du système digestif
- Evaluer ses besoins
- Choix des aliments
- Pesée de fourrages
- Evaluation de l'état corporel, des crottins, tests de goûts



Méthodes

Apports théoriques, observations commentées de chevaux, échanges.

Assurer le bien-être alimentaire du cheval module 2



Objectifs

Savoir calculer une ration.



Contenu

- Lire et décrypter une étiquette d'aliment
- Connaître les différents critères de calcul d'une ration : UFC, MADC, Ca, P, Zn, Cu
- Choisir les éléments d'une ration et lire une table de valeurs
- Estimer les besoins de ses équidés
- Adapter les apports aux besoins
- Vérifier les ratios Calcium/Phosphore et Zinc/Cuivre



Méthodes

Apports, calculs de ration, échanges à partir de situations rencontrées par les stagiaires.

Pâturage équin : j'améliore la gestion de mes prairies - module 1



Objectifs

Savoir concilier la production d'herbe et les besoins des chevaux, en connaissant leurs particularités au pâturage.



Contenu

- Comportement du cheval au pâturage
- Besoins alimentaires/production de la pâture : évolution de la valeur alimentaire de l'herbe au cours de l'année, les maladies du cheval au pâturage, le parasitisme
- Les différentes techniques de gestion du pâturage
- Gestion du pâturage : mise à l'herbe, gestion des excédents de printemps, préparation de l'été, gestion des refus



Méthodes

Apports théoriques, travaux pratiques sur le parcellaire des stagiaires, échanges.

1 jour

22 mars 2021 à Estrées Saint Denis (60)

Intervenant(s) - organisme :

Sabrina PEYRILLE, nutritionniste et comportementaliste équin

Responsable(s) de stage :

Louise PAYEN

Contact(s) - Inscription :

Colette WACHEUX - 03 21 60 57 70



Pré requis

Aucun.

1 jour

23 mars 2021 à Estrées Saint Denis (60)

Intervenant(s) - organisme :

Sabrina PEYRILLE, nutritionniste et comportementaliste équin

Responsable(s) de stage :

Louise PAYEN

Contact(s) - Inscription :

Colette WACHEUX - 03 21 60 57 70



Pré requis

Avoir suivi le module 1 sur le bien-être alimentaire du cheval

1 jour

18 mars 2021 à Saint Laurent Blangy (62)

Intervenant(s) - organisme :

Sabrina PEYRILLE, nutritionniste et comportementaliste équin

Responsable(s) de stage :

Louise PAYEN

Contact(s) - Inscription :

Colette WACHEUX - 03 21 60 57 70



Pré requis

Aucun.

Pâturage équin : j'améliore la gestion de mes prairies - module 2



Objectifs

Savoir choisir et entretenir une prairie en fonction de son utilisation. Comprendre le pâturage dynamique sur pistes.



Contenu

- Savoir entretenir sa prairie : semis/sur-semis, broyage, fertilisation, hersage
- Choisir sa prairie en fonction de l'utilisation qu'on en attend : foin, pâture...
- Choisir son foin en fonction des besoins de ses équidés
- Analyser son parcellaire et trouver les points d'attraits pour les chevaux
- Choisir des clôtures et points d'eau adaptés
- Optimiser son parcellaire et la gestion de ses prairies



Méthodes

Apports théoriques, travaux pratiques sur le parcellaire, échanges.

S'initier à l'acupuncture pour soigner les chevaux



Objectifs

Comprendre les grands principes de l'acupuncture. En découvrir l'intérêt dans le soin aux animaux. Développer sa capacité de diagnostic sur un animal.



Contenu

- Circulations d'énergie dans le corps des animaux
- Savoir établir un premier diagnostic, relever les symptômes physiques et mentaux
- Reliefs anatomiques utiles pour pratiquer
- Principes d'action; applications concrètes
- Développer sa perception de l'état d'un animal
- Applications à la gestion de ses animaux au quotidien et en situations d'urgence



Méthodes

Apports et échanges, mise en situation avec des cas concrets en élevage.

Découvrir l'ostéopathie et mettre en pratique sur les chevaux



Objectifs

Connaître les grands principes de l'ostéopathie et son action sur les animaux. Savoir mettre en application quelques techniques de base de l'ostéopathie.



Contenu

- Les grands principes de l'ostéopathie
- Définition d'une dysfonction.
- Présentation des différentes techniques d'ostéopathie, aspect mécanique, neurologique, biochimique et vasculaire.
- Sens du toucher.
- Relation ostéopathie/allopathie
- Ostéopathie/temps
- Définition des problèmes : locomoteurs, digestion, etc...
- Les limites et contre-indications de l'ostéopathie.



Méthodes

Exercices de ressenti pour développer sa perception de l'état de l'animal. Initiation des stagiaires au placé de mains et à la palpation des zones de chaleur. Mise en pratique.

1 jour

19 mars 2021 à Saint Laurent Blangy (62)

Intervenant(s) - organisme :

Sabrina PEYRILLE, nutritionniste et comportementaliste équin

Responsable(s) de stage :

Louise PAYEN

Contact(s) - Inscription :

Colette WACHEUX - 03 21 60 57 70



Pré requis

Avoir suivi le module 1 sur le pâturage équin.

2 jours

5 et 6 octobre 2020 à Estrées Saint Denis (60)

Intervenant(s) - organisme :

Nayla CHERINO, vétérinaire

Responsable(s) de stage :

Corinne DAUNAY

Contact(s) - Inscription :

Sylvie BROUSSIN - 03 44 11 44 57



Pré requis

Aucun.

1 jour

10 mai 2021 à Estrées saint Denis (60)

Intervenant(s) - organisme :

Laura MSIKA, Ostéopathe Animalier D.O.A - Formatrice à BIOPRAXIA

Responsable(s) de stage :

Corinne DAUNAY

Contact(s) - Inscription :

Sylvie BROUSSIN - 03 44 11 44 57



Pré requis

Aucun.

Rebondir et se réinventer après la Covid19



Objectifs

Définir et attirer de nouvelles cibles de clients. Adapter son offre d'activités et de service à leurs attentes. Bâter une feuille de route et un programme d'actions.



Contenu

- Définir les cibles de clientèle recherchées et leurs attentes
- Créer une offre qui correspond à ce projet
- Rendre visible cette offre en adaptant les messages et les moyens de communication
- Evaluer la satisfaction client (le ravisement)
- Se fixer des objectifs S.M.A.R.T, établir une feuille de route opérationnelle et des indicateurs de suivi



Méthodes

Cas concrets travaillés en atelier suivis de partage et d'échanges avec le groupe.

1 jour

9 novembre 2020 à Amiens (80)

Intervenant(s) - organisme :

Florence DURAND, Directrice associée, Cohesium

Responsable(s) de stage :

Louise PAYEN

Contact(s) - Inscription :

Colette WACHEUX - 03 21 60 57 70



Pré requis

Aucun.



Créer un petit atelier de poules pondeuses avec vente en circuit court



Objectifs

Mettre en place un élevage de poules pondeuses, et en vendre les produits en circuits courts.



Contenu

- Les bâtiments, les installations et le matériel nécessaire
- Les démarches administratives et la réglementation liée à l'élevage de volailles
- Travail et organisation de la main d'oeuvre
- Alimentation, suivi sanitaire
- Choix des circuits de vente, prix et rentabilité économique



Méthodes

Apports, documents techniques, échanges avec les participants, visite d'exploitation.

Découvrir l'agroforesterie pour aménager le parcours de ses volailles



Objectifs

J'éleve des volailles en plein air, j'aménage leur parcours avec l'agroforesterie.



Contenu

- La réglementation pour l'aménagement des parcours de volailles
- Qu'est-ce que l'agroforesterie ?
- Avantages et inconvénients
- Conseils d'aménagement



Méthodes

Exposé, exemples, échanges.

Gérer la biosécurité en élevage de volailles



Objectifs

Concevoir et gérer un plan de biosécurité, mettre en oeuvre des bonnes pratiques d'hygiène.



Contenu

- Notions sur les virus influenza et leurs conséquences, réservoirs et vecteurs de transmission
- Définition des zones d'une exploitation, des zones de franchissement et des flux
- Plan de biosécurité : réglementation et contenu, documents et traçabilité
- Bonnes pratiques d'hygiène : plan de nettoyage et désinfection



Méthodes

Apports, échanges avec les participants, cas concrets.



Pré requis

Aucun.

1 jour

18 mai 2021 à Saint Laurent Blangy (62)

Intervenant(s) - organisme :

Sarah DUQUEYROIX, conseillère diversification Chambre d'agriculture Nord-Pas de Calais

Responsable(s) de stage :

Florine SERRURIER

Contact(s) - Inscription :

Colette WACHEUX - 03 21 60 57 70



Pré requis

Aucun.

1 jour

15 avril 2021 à Saint Laurent Blangy (62)

Intervenant(s) - organisme :

Alice DUFOSSE, conseillère agroforesterie Chambre d'agriculture Nord-Pas de Calais

Responsable(s) de stage :

Florine SERRURIER

Contact(s) - Inscription :

Colette WACHEUX - 03 21 60 57 70



Pré requis

Aucun.

1 jour

3 novembre 2020 à Beauvais (60)

17 novembre 2020 à Amiens (80)

19 novembre 2020 à St Pol sur Ternoise (62)

fin décembre 2020 à Laon (02)

dates en 2021 dans tous les départements

Intervenant(s) - organisme :

Laurent QUINTILI, Vétérinaire expert en production avicole, VET CONSEIL ELEVAGE pour l'Aisne

Responsable(s) de stage :

Aisne : Séverine HOUDELET - N-PdC : Florine SERRURIER

Oise : Sylvie BROUSSIN - Somme : Alexandre BARBET

Contact(s) - Inscription :

Aisne : Séverine HOUDELET - 03 23 22 51 11

N-PdC : Colette WACHEUX - 03 21 60 57 70

Oise : Sylvie BROUSSIN - 03 44 11 44 57

Somme : Laurence VILLERET - 03 22 33 69 88

Bien-être animal en élevage de poulets de chair



Objectifs

Bien-être animal en élevage de poulets de chair.



Contenu

- Définition du bien-être animal
- Actions concrètes en pour respecter le bien-être animal
- Réglementation (contexte et attentes sociétales, documents, à tenir, indicateurs et mesures correctives à respecter)
- Facteurs de réussite (besoins physiologiques des volailles, santé animale, qualité de l'eau et pododermatites)
- Auto-diagnostic



Méthodes

Apports théoriques par diaporama, documents techniques, échanges avec les participants, cas concret.

1 jour

selon demande en Nord-Pas de Calais

Responsable(s) de stage :
Florine SERRURIER

Contact(s) - Inscription :
Colette WACHEUX - 03 21 60 57 70



Pré requis

Aucun.

AUTRES ÉLEVAGES

S'initier au dressage du chien de troupeau



Objectifs

Savoir rassembler, déplacer, contenir ou même trier des animaux dans le calme grâce à son chien, sans effort de l'éleveur.



Contenu

- Le logement et l'alimentation du chien. Les vaccinations et la vermifugation du chien
- Les ordres de base et les méthodes pour les appliquer
- Adaptation en fonction de l'espèce à manipuler



Méthodes

Apports théoriques et d'exercices concrets sur le terrain avec son chien.



Pré requis

Avoir un chien de race berger âgé au moins de 6 mois au début de la formation.

3 jours

25 septembre, 30 octobre et 20 novembre à Fontaine les Vervins (02)

mi-novembre, mi-décembre et mi-février à Grémévillers (60)
17 novembre 2020, 10 décembre 2020 et 14 janvier 2021 (80)
1^{er} mars, 29 mars et 26 avril 2021 à St Pol sur Ternoise (62)

Intervenant(s) - organisme :

Aisne : Benoît LE GAL, formateur chien de troupeau
N-PdC : Bruno BANON, IDELE

Responsable(s) de stage :

Aisne : Aude DELCOURT - Oise : Stéphanie SEVRY
N-PdC : Virginie LESAGE - Somme : Christelle LECOINTE

Contact(s) - Inscription :

Aisne : Séverine HOUDELET - 03 23 22 51 11

N-PdCalais : Valérie VORON - 03 21 60 57 80

Somme : Sandrine BACON - 03 22 20 67 30

Oise : Sylvie BROUSSIN - 03 44 11 44 57

Dresser et utiliser son chien de troupeau (perfectionnement)



Objectifs

Corriger les erreurs au niveau du dressage et se perfectionner dans l'utilisation du chien de troupeau.



Contenu

- Les problèmes rencontrés dans l'utilisation du chien
- Explication théorique pour résoudre les problèmes
- Le dressage du chien : compléments



Méthodes

Partie théorique et pratique (exercices avec votre chien).



Pré requis

Réaliser la formation "s'initier au dressage du chien de troupeau".

1 jour

25 août 2021 à Grémévillers (60)
mai 2021 - Laon (02)

Intervenant(s) - organisme :

Pascal BOURDON, dresseur de chien (60)

Responsable(s) de stage :

Aisne : Aude DELCOURT
Oise : Stéphanie SEVRY

Contact(s) - Inscription :

Aisne : Séverine HOUDELET - 03 23 22 51 11

Oise : Sylvie BROUSSIN - 03 44 11 44 57

Gérer la Biosécurité en élevage de porcs



Objectifs

Concevoir, gérer et actualiser un plan de biosécurité et de mettre en œuvre les bonnes pratiques de biosécurité. Répondre aux exigences de l'arrêté biosécurité du 16 octobre 2018.



Contenu

- Connaître les bases sur le virus de la PPA et savoir reconnaître la maladie
- Identifier les réservoirs et vecteurs de la maladie
- Connaître l'arrêté du 16/10/2018
- Définition des zones, barrières et flux
- Conception et gestion d'un plan de biosécurité
- Plan de nettoyage, de désinfection et de dératisation



Méthodes

Apports méthodologiques, cas concrets, échanges.

Initiation à l'apiculture



Objectifs

Acquérir les connaissances de base de l'apiculture, de sa filière et des différentes productions apicoles.



Contenu

- Chiffres clés et organisation de la filière
- Le métier d'apiculteur
- Identifier et démarrer sa production



Méthodes

Exposé en salle, échange et discussion, cas concrets.

1 jour

23 mars 2021 à Saint-Laurent-Blangy (62)

6 novembre 2020 à Hazebrouck (59)

24 novembre 2020 à Beauvais (02)

Intervenant(s) - organisme :

Marie BURET, conseillère en production porcine, Chambre d'agriculture Nord-Pas de Calais

Responsable(s) de stage :

N-PdC : Marie BURET - Oise : Sylvie BROUSSIN

Contact(s) - Inscription :

N-PdC : Colette WACHEUX - 03 21 60 57 70

Oise : Sylvie BROUSSIN - 03 44 11 44 57



Pré requis

Aucun.

1 jour

11 novembre 2021 à Saint Laurent Blangy (62)

12 novembre 2021 à Amiens (80)

Intervenant(s) - organisme :

Formateur apiculture

Responsable(s) de stage :

Mathilde BOUTIN

Contact(s) - Inscription :

Colette WACHEUX - 03 21 60 57 70



Pré requis

Aucun.



CIRCUITS COURTS AGRITOURISME



un terroir, un goût...

naturelle !

CRÉER UNE NOUVELLE ACTIVITÉ

Diversifier son exploitation agricole : tour d'horizon des possibles



Objectifs

Connaître les marchés porteurs, acquérir une méthodologie de mise en place de projet.



Contenu

- Positionner sa stratégie d'entreprise : les raisons d'envisager une diversification sur la ferme
- Connaître des pistes de diversification où la demande est supérieure à l'offre ; exemples de marchés porteurs
- Les énergies durables, les cultures à bas niveau d'intrants
- Méthodologie de projet : de la définition de ses objectifs à la concrétisation du projet
- Connaître les dispositifs d'accompagnement et de financement de son projet



Méthodes

Apports et échanges.

Maîtriser son projet de diversification agricole



Objectifs

Connaître les éléments à étudier dans le cadre de la réalisation de projets de diversification. Repérer et interpréter les principaux indicateurs relatifs à la gestion financière d'une activité économique. Définir une démarche "gestion de projet" cohérente.



Contenu

- Approche humaine, technique, économique et financière. Intégration du projet de diversification dans mon entreprise
- Notion de rentabilité économique et de business plan
- La gestion du temps : planning du projet, organisation du travail et structuration de l'entreprise, la gestion de la main d'œuvre
- La réglementation et la stratégie commerciale, notions de marketing
- Approche de distribution et de communication



Méthodes

Apports et échanges avec les stagiaires.

1 jour

10 décembre 2020 à Beauvais

Intervenant(s) - organisme :

Laurence LAMAISON, chargée de mission diversification,
Nelly ZAGHDOUDI, chargée d'études cultures à bas niveaux
d'intrants, Thierry SEGUIN, méthanisation, chargé d'études
méthanisation, Chambre d'agriculture de l'Oise

Responsable(s) de stage :

Laurence LAMAISON

Contact(s) - Inscription :

Rachel RONCERAY - 03 44 11 44 50



Pré requis

Aucun.

3 jours

11, 18 et 25 mars 2021 à Saint Laurent Blangy (62)

24, 30 septembre et 7 octobre 2021 à Saint Laurent Blangy (62)

Intervenant(s) - organisme :

Thierry FERNANDEZ, consultant IFEE
Conseillère diversification, Chambre d'agriculture du N-Pdc

Responsable(s) de stage :

Noémie BOUTILLIER et Odile LECLERCQ

Contact(s) - Inscription :

Vanessa HUCKE - 03 62 61 42 33



Pré requis

Aucun.

Réaliser une étude de marché : outils et méthodes



Objectifs

S'approprier les outils et méthodes pour mettre en place votre propre étude de marché. Faire les bons choix commerciaux lors du développement de son activité de diversification ou d'un nouveau produit/service.



Contenu

- Connaître les outils de l'étude de marché
- Savoir collecter les éléments de l'étude de marché : connaître la demande des consommateurs pour votre produit ou service
- Analyser la concurrence et les débouchés pour bien définir votre gamme de produits ou type de services, les prix et les opportunités de vente
- Analyser les retours de l'étude
- Réaliser un dossier complet de votre projet



Méthodes

Apports théoriques, travail individuel, échanges en groupe.

Construire mon plan de financement



Objectifs

Choisir les solutions de financement pour bâtir mon projet d'installation ou de diversification.



Contenu

- Connaître les outils de financement et subventions mobilisables
- Comprendre quand et comment utiliser les sources de financement
- Savoir-faire un plan de financement en optimisant les sources de financement
- Analyser la capacité de remboursement et le marché potentiel d'un projet



Méthodes

Apports théoriques, ateliers participatifs, exemples concrets, échanges, fiches pratiques.

Se démarquer avec la certification Haute Valeur Environnementale



Objectifs

Accéder au premier niveau du dispositif de certification environnementale. S'approprier le référentiel HVE.



Contenu

- L'architecture et le fonctionnement du dispositif de certification environnementale
- Réalisation de son autodiagnostic pour les domaines environnement, santé-productions végétales et BCAA de la conditionnalité des aides
- Les indicateurs de la certification Haute Valeur Environnementale (HVE)
- Validation du niveau 1 du dispositif et ses formalités administratives



Méthodes

Diaporama, échanges, auto-diagnostic, vérification documentaire.



Pré requis

Disposer des documents d'enregistrement ou d'autorisation.

2 jours

3 et 17 novembre 2020 à Saint Laurent Blangy (62)

4 et 18 février 2021 à Laon (02)

19 et 26 mars 2021 à Amiens (80)

Intervenant(s) - organisme :

Valérie AMAS, Maëlle DELABRE et Valérie LOUCHEZ, conseillères en diversification, Chambre d'agriculture Nord - Pas de Calais

Responsable(s) de stage :

Aisne : Mireille CHEVALIER- N-PdC : Valérie AMAS

Somme : Alexandre BARBET

Contact(s) - Inscription :

Aisne : Séverine VARIN - 03 23 22 5078

N-PdC : Vanessa HUCKE - 03 62 61 42 33

Somme : Laurence VILLERET - 03 22 33 69 88



Pré requis

Aucun.

1 jour

7 décembre 2020 à Laon (02)

Intervenant(s) - organisme :

Conseillers installation et diversification, Chambre d'agriculture de l'Aisne

Responsable(s) de stage :

Julie BAILLY

Contact(s) - Inscription :

Séverine VARIN - 03 23 22 50 78



Pré requis

Aucun.

1 jour

19 novembre 2020 à Amiens (80)

26 novembre 2020 à Beauvais (60)

26 novembre 2020 à St Laurent Blangy (62)

15 décembre 2020 à Hazebrouck (59)

14 janvier 2021 à St Laurent Blangy (62)

9 février 2021 à Lorgies (62)

Intervenant(s) - organisme :

Marie-Catherine DESPREZ, conseillère environnement, Chambre d'agriculture N-PdC
Eric DEMAZEAU, chargé de mission qualité, Chambre d'agriculture de l'Oise

Responsable(s) de stage :

N-PdC : Marie-Catherine DESPREZ

Oise : Eric DEMAZEAU - Somme : Alexandre BARBET

Contact(s) - Inscription :

N-PdC : Delphine DUBOIS - 03 27 21 46 80

Oise : Nathalie DEVILLERS - 03 44 11 44 55

Somme : Laurence VILLERET - 03 22 33 69 88

Accompagner un collectif dans un projet de diversification



Objectifs

Définir une stratégie efficace pour la mise en place d'un point de vente collectif, drive fermier, atelier collectif de transformation ou tout autre projet mené à plusieurs.



Contenu

- Identifier les objectifs et les grandes étapes du projet
 - Faire émerger et affiner la vie du groupe
 - Identifier et s'appropriier les outils adaptés d'un projet de diversification collectif
 - Connaître les clés de réussite à la mise en place d'un tel projet
 - Visite d'un projet déjà commun à votre réflexion
- Le contenu est adaptable en fonction du projet du groupe



Méthodes

Alternance d'apports et travaux en sous-groupe.

Créer une activité de ferme pédagogique



Objectifs

Mettre en place une activité de ferme pédagogique sur son exploitation agricole



Contenu

- Définition d'une ferme pédagogique, charte Bienvenue à la ferme
- Sécurité, assurances, investissement, rentabilité, réglementation
- Les programmes scolaires et l'apprentissage en fonction des niveaux scolaires
- Techniques d'animation et rythme des séquences pédagogiques
- Construction de son projet pédagogique par chaque stagiaire



Méthodes

Alternance d'apports théoriques, d'échanges et d'exercices pratiques, visite d'une ferme pédagogique et témoignage d'exploitants, certaines séquences en distanciel.

Installation d'un vignoble



Objectifs

Avant de se lancer dans la mise en place d'un système viticole sur son exploitation, il est nécessaire d'en connaître le processus du cycle de la vigne jusqu'à la vinification.



Contenu

- Installer un système viticole sur son exploitation en maîtrisant l'itinéraire technique du cycle de la vigne
- Identifier la viabilité d'un projet viticole
- Connaître le processus de vinification



Méthodes

Apports théoriques et méthodologiques, cas concrets, échanges.

2 jours

Aisne et N-PdC : sur demande

Intervenant(s) - organisme :

Conseillères en diversification - Chambres d'agriculture des Hauts-de-France - Formateur spécialisé

Responsable(s) de stage :

Aisne : Mireille CHEVALIER

N-PdC : Sarah DUQUEYROIX et Noémie BOUTILLIER

Contact(s) - Inscription :

Aisne : Séverine VARIN - 03 23 22 50 78

N-PdC : Vanessa HUCKE - 03 62 61 42 33



Pré requis

Aucun.

4 jours

3, 10 et 19 novembre 2020, 15 décembre 2020 à Beauvais (60)
19 et 26 janvier 2021, 9 et 16 février 2021 à Amiens (80)

Intervenant(s) - organisme :

Corinne DAUNAY, conseillère diversification,

Chambre d'agriculture de l'Oise

Marie-Agnès TOURNEUR, exploitante ferme pédagogique,
La Ferme du Lariquet

Anne FLAMANT, conseillère pédagogique, inspection de
l'Éducation Nationale

Thierry FERNANDEZ, consultant, IFEE

Responsable(s) de stage :

Oise : Corinne DAUNAY - Somme : Anne CATTEAU

Contact(s) - Inscription :

Oise : Rachel RONCERAY - 03 44 11 44 50

Somme : Laurence VILLERET - 03 22 33 69 88



Pré requis

Aucun.

2 jours

10 et 11 mars 2021 à Amiens (80)

Intervenant(s) - organisme :

Christophe SUCHAUT, conseiller vin et vigne, Chambre
d'agriculture de Côte d'Or

Responsable(s) de stage :

Alexandre BARBET

Contact(s) - Inscription :

Laurence VILLERET - 03 22 33 69 88



Pré requis

Aucun.

Produire du houblon en Hauts-de-France



Objectifs

Appréhender les fondamentaux de la culture du houblon et de sa valorisation dans l'objectif d'une création de houblonnière.



Contenu

- La filière houblon
- L'itinéraire technique : plantation, entretien, gestion des maladies et ravageurs
- Les interventions culturales
- Le matériel spécifique et non spécifique à la culture
- La récolte, le séchage, triage, et stockage
- Les aspects économiques
- Synthèse SWOT : opportunités, menaces, forces, faiblesses
- Visite d'une houblonnière, de l'atelier de récolte



Méthodes

Exposé, échanges, visite de parcelle.

Installer des ruches sur son exploitation



Objectifs

Avoir les bases nécessaires pour installer quelques ruches et produire son miel.



Contenu

- Comprendre l'abeille : son mode de vie et sa physiologie, le cycle du couvain, les différentes castes de la ruche, les rôles des ouvrières
- Choisir le modèle de ruche adapté à notre région et son emplacement, formalités administratives
- Peupler une ruche à partir d'un essaim naturel ou artificiel, apporter les soins aux abeilles en vue de développer le cheptel
- Visualiser le travail au rucher de l'apiculteur



Méthodes

Apports, exercices pratiques, utilisation d'une ruche virtuelle, échanges.

Développer une activité d'anniversaires à la ferme



Objectifs

Connaître les obligations réglementaires liées à l'activité. Apprendre les techniques de mise en place de grands jeux et les adapter à son exploitation agricole.



Contenu

- Aspects réglementaires, économiques liés à l'activité
- Le cahier des charges, documents administratifs utilisés, les moyens de communication du réseau
- Des techniques d'animations de courte durée et des idées de décoration
- Réalisation d'un plan adapté à l'âge des enfants
- Apprendre des techniques de grands jeux
- Mise en pratique : création d'un jeu



Méthodes

Apports théoriques et méthodologiques. Conception d'un jeu en bois par chaque stagiaire. Suivi individuel sur votre exploitation agricole.

1 jour

26 novembre 2020 à Laon (02)

1^{er} décembre 2020 à Esquennoy (60)

18 février 2021 en N-PdC

Intervenant(s) - organisme :

Edouard ROUSSEZ - HOPSTOCK, expert en production de houblon et houblonnier

Responsable(s) de stage :

Aisne : Claire ATALEINTE

N-PdC : Anne-Hélène MARTIN et Sarah DUQUEYROIX

Oise : Laurence LAMAISON

Contact(s) - Inscription :

Aisne : Virgine TISSERANT - 03 23 22 53 99

N-PdC : Vanessa HUCKE - 03 62 61 42 33

Oise : Rachel RONCERAY - 03 44 11 44 50



Pré requis

Aucun.

1 jour

5 novembre 2020 à Beauvais (60)

Intervenant(s) - organisme :

Vincent PELLEGRY - apiculteur récoltant formateur, Locaruche

Responsable(s) de stage :

Corinne DAUNAY

Contact(s) - Inscription :

Céline PONS - 03 44 11 44 20



Pré requis

Aucun.

3 jours + appui individuel

4, 11 et 18 février 2021 à Saint Laurent Blangy (62)

Intervenant(s) - organisme :

Valérie LOUCHEZ, conseillère diversification, Chambre d'agriculture du N-PdC

Delphine DEMASSIEUX, intervenante indépendante

Responsable(s) de stage :

Valérie LOUCHEZ

Contact(s) - Inscription :

Vanessa HUCKE - 03 62 61 42 33



Pré requis

Aucun.

Créer un meublé de tourisme à la ferme : les essentiels à connaître



Objectifs

Connaître les étapes préalables indispensables à l'ouverture d'un meublé de tourisme. Comprendre le cadre réglementaire, juridique, fiscal et social liés à l'activité d'un meublé de tourisme.



Contenu

- Les étapes nécessaires au montage du projet
- Les caractéristiques des meublés de tourisme
- Le classement des meublés de tourisme, les labels et démarches qualité
- La gestion administrative et financière : quel statut juridique ? Les aspects fiscaux et sociaux
- Quels outils de commercialisation ?
- Quelques règles pour une bonne communication.



Méthodes

Apports théoriques et méthodologiques, échanges d'expériences, visite d'un meublé de tourisme.

Devenir animateur d'ateliers pratiques



Objectifs

Acquérir les compétences et techniques pour animer des ateliers pratiques sur son exploitation.



Contenu

- Animer un atelier : les techniques d'animations, l'organisation de son animation (durée, outils), la posture de l'animateur
- Travaux sur « mon projet d'atelier » avec un outil de créativité
 - Méthodes d'animation et outils : brainstorming, tour de table, mind mapping pour une meilleure appropriation, méthodes explicatives, démonstratives,
 - méthodes participatives et actives, mise en situation, jeux de rôles,
- Travaux pratiques : fabrication de produits ménagers.



Méthodes

Apports, mise en situation, travaux pratiques.

Devenir chargé de projet en médiation par l'animal



Objectifs

Connaître les clés et les conditions de la pratique de la médiation animale. Identifier l'ensemble des acteurs du projet et leur rôle.



Contenu

- Connaître les clés de la pratique de la médiation animale
- L'animal, un partenaire et non un outil
- Les acteurs du projet : le trinôme intervenant, bénéficiaire, animal. L'équipe pluri professionnelle. La famille
- Observation de séances en immersion et retour d'analyses croisées. L'avant, le pendant et l'après. La place de chacun
- Trois notions indispensables pour la réussite du trinôme : les émotions, le bien-être et la communication



Méthodes

Alternance d'apports et de mises en pratique. Séquences en immersion, jeux de rôle et mises en situation. Suivi individuel.

2 jours

3 et 4 novembre 2020 à Amiens (80)

11 et 18 mars 2021 à Saint Laurent Blangy (62)

Intervenant(s) - organisme :

Valérie LOUCHEZ, conseillère diversification
Chambre d'agriculture du N-PdC.

Agence de Développement et de Réservation Touristique
Juriste Fiscaliste - Réseau Gîtes de France

Responsable(s) de stage :

N-PdC : Valérie LOUCHEZ

Somme : Marine DELMOTTE et Anne CATTEAU

Contact(s) - Inscription :

N-PdC : Vanessa HUCKE - 03 62 61 42 33

Somme : Laurence VILLERET - 03 22 33 69 88



Pré requis

Aucun.

2 jours

10 et 17 novembre 2020 à Saint Laurent Blangy (62)

Intervenant(s) - organisme :

Sophie FRYS, entreprise "Sophie au naturel"

Responsable(s) de stage :

Valérie LOUCHEZ

Contact(s) - Inscription :

Vanessa HUCKE - 03 62 61 42 33



Pré requis

Aucun.

20 jours

4 UC (unités capitalisables) de 5 jours à valider à Saint Laurent Blangy (62) - entre le 15 novembre 2020 et le 15 février 2021

Un mémoire et une soutenance permettent d'accéder au diplôme reconnu d'état de niveau 3

Intervenant(s) - organisme :

Formateur de l'AGATEA

Responsable(s) de stage :

Valérie LOUCHEZ

Contact(s) - Inscription :

Vanessa HUCKE - 03 62 61 42 33



Pré requis

Agriculteurs pratiquant déjà de l'accueil au sein de son exploitation .

Vendre avec un distributeur automatique



Objectifs

Réussir son implantation et ses ventes en distributeur automatique.



Contenu

- Les démarches administratives et pré-requis
- Identification de solutions techniques proposées par les constructeurs.
- Etudier les éléments clés pour réussir l'installation d'un distributeur automatique
- Connaître les réglementations sanitaire et commerciale liées à ce mode de vente.
- Visite de distributeurs automatiques



Méthodes

Apports, échanges, visite terrain.

Circuits courts : diversifier et choisir ses circuits de vente



Objectifs

Connaître l'éventail des circuits de vente et leur intérêt. Savoir approcher la rentabilité de chaque circuit de vente et faire des choix. Anticiper l'avenir.



Contenu

- La consommation alimentaire : évolution des pratiques et accélération de changements depuis la crise de la COVID-19
- Panorama des principaux circuits de vente et avantages/inconvénients
- Les systèmes de vente sous l'angle économique
- Les critères de sélection des modes de vente en fonction de sa situation personnelle : localisation, objectifs, priorités...
- Construire sa stratégie commerciale



Méthodes

Apports, exercices, échanges en groupe, témoignage d'un agriculteur ayant des circuits de vente très diversifiés.

Répondre à un marché public pour approvisionner la restauration collective



Objectifs

Connaître la réglementation des marchés publics pour vendre en restauration collective. Connaître les étapes pour soumissionner à un marché public



Contenu

- La restauration collective
- De quoi est constitué un marché public
- Les étapes pour répondre à un marché public
- La dématérialisation des échanges
- Méthodes pédagogiques



Méthodes

Alternance d'apports et d'exercices pratiques, démonstration d'une plateforme de dématérialisation.

1 jour

15 septembre 2020 à Esquennoy (60)

Intervenant(s) - organisme :
Expert en distributeurs automatiques

Responsable(s) de stage :
Laurence LAMAISON

Contact(s) - Inscription :
Rachel RONCERAY - 03 44 11 44 50



Pré requis

Aucun.

1 jour

5 novembre 2020 à Saint Laurent Blangy (62)

15 décembre 2020 à Esquennoy (60)

11 mars 2021 à Laon (02)

Intervenant(s) - organisme :
Conseillères diversification - filières alimentaires de proximité,
Chambres d'agriculture Hauts-de-France
Consultants experts en circuits-courts

Responsable(s) de stage :
Aisne : Mireille CHEVALIER
N-PdC : Maelle DELABRE - Oise : Laurence LAMAISON

Contact(s) - Inscription :
Aisne : Séverine VARIN - 03 23 22 50 78
Nord-PdC : Vanessa HUCKE - 03 62 61 42 33
Oise : Céline PONS - 03 44 11 44 20



Pré requis

Connaître ses coûts de production est un plus.

1 jour

22 septembre 2020 à Saint Amand les Eaux (59)

Intervenant(s) - organisme :
Maelle DELABRE, conseillère circuits alimentaires de proximité,
Anne-Laure CADET, conseillère restauration hors domicile,
Chambre d'agriculture du N-PdC

Responsable(s) de stage :
Maelle DELABRE

Contact(s) - Inscription :
Vanessa HUCKE - 03 62 61 42 33



Pré requis

Aucun.

Vendre ses produits en grandes et moyennes surfaces



Objectifs

Connaître les acteurs de la grande distribution et leur fonctionnement, les étapes à suivre pour référencer ses produits. Savoir adapter son produit et son organisation à la vente en grande et moyennes surfaces.



Contenu

- Connaître et comprendre la grande distribution
- Connaître les étapes d'un référencement
- Faire vivre la relation commerciale : les outils de communication pour faire émerger son offre, la gestion de l'administration des ventes, l'optimisation de sa logistique



Méthodes

Apports théoriques et méthodologiques, échanges entre stagiaires.

Créer et gérer sa e-boutique avec l'outil "Mes produits en ligne"



Objectifs

Créer et gérer son site de vente en ligne avec « Mes produits en ligne », outil spécifique pour les agriculteurs. Savoir faire vivre le site et fidéliser les clients.



Contenu

- Découverte de l'outil et de ses fonctionnalités
- Rappel des différentes réglementations à connaître
- Gestion du catalogue de produits, création et mise à jour des fiches produits, avec l'insertion de photos
- Edition des documents commerciaux et de gestion. Fonctionnement de la brique de paiement en ligne
- L'animation de sa boutique en ligne



Méthodes

Apports théoriques et pratique dans une exploitation.

Fidéliser sa nouvelle clientèle



Objectifs

Développer une relation de confiance avec ses nouveaux clients, répondre à leurs nouvelles attentes, activer les bons leviers.



Contenu

- Savoir identifier les motivations de ses clients, prise en compte des nouveaux comportements consommateurs
- Identifier mes points forts et faiblesses, repérer les pistes d'amélioration
- Mesurer la satisfaction de mes clients
- Les canaux et outils à utiliser pour fidéliser sa clientèle



Méthodes

Alternance d'apports, d'ateliers et de temps d'échanges.

1 jour

19 novembre 2020 à Saint Laurent Blangy (62)

Intervenant(s) - organisme :

Intervenant spécialisé dans la commercialisation des produits fermiers

Responsable(s) de stage :

Anne-Hélène MARTIN

Contact(s) - Inscription :

Vanessa HUCKE - 03 62 61 42 33



Pré requis

Aucun.

2 jours

décembre 2021 à Saint Laurent Blangy (62)

Intervenant(s) - organisme :

Conseillère en diversification, Chambre d'agriculture du N-PdC

Responsable(s) de stage :

Camille DELAHAY

Contact(s) - Inscription :

Vanessa HUCKE - 03 62 61 42 33



Pré requis

Aucun.

1 jour

12 octobre 2020 à Beauvais (60)

Intervenant(s) - organisme :

Caroline STRAGIER, responsable marketing, Chambre d'agriculture du N-PdC

Responsable(s) de stage :

Corinne DAUNAY

Contact(s) - Inscription :

Céline PONS - 03 44 11 44 20



Pré requis

Aucun.

Coût de revient et prix de vente en circuits courts : les bons calculs



Objectifs

Savoir fixer le prix de revient de ses produits en intégrant les coûts de production, de transformation, de commercialisation et de logistique.



Contenu

- Connaître son prix de revient pour fixer des prix justes
- Rentabilité des trajets logistiques en circuit court
- S'assurer de la cohérence entre ses prix de vente et sa stratégie commerciale
- Savoir justifier ses prix auprès de ses clients
- Savoir optimiser ses trajets logistiques de livraison en circuit court



Méthodes

Apports théoriques et méthodologiques, cas concrets, échanges. En salle et à distance.

Animer efficacement sa page Facebook professionnelle



Objectifs

Savoir personnaliser sa page Facebook et adapter son contenu en fonction du public visé. Concevoir et utiliser les différents supports. Connaître les techniques d'animation et de gestion d'une page. Mesurer et interpréter la visibilité



Contenu

- Paramétrer un compte : les différences entre page/profil
- Cibler son positionnement, faire connaître sa page
- Respecter les droits d'auteur, sécurisation des données
- Attirer de nouveaux visiteurs
- Gérer sa page, améliorer sa notoriété
- Connaître le fonctionnement de la publicité Facebook



Méthodes

Apports, exemples concrets pour illustrer et échanges de pratiques.

Réussir ses photos pour promouvoir et valoriser son activité



Objectifs

Apprendre à bien utiliser son appareil photo pour réussir ses prises de vue, et alimenter ainsi ses supports de communication (tracts, affiches, sites Internet...) avec des images qui valent mieux que mille mots.



Contenu

- Comprendre son appareil photo
- L'incidence des réglages sur l'image
- Composer une image
- Prises de vues en extérieur : l'exposition et les points forts
- Traiter les photos par voie logicielle
- Analyse des photos du stagiaire
- Utilisation des photos : constituer une banque d'images tout en respectant les droits d'auteurs



Méthodes

Apports théoriques et mises en pratique avec son propre appareil photo ou smartphone.

2 jours

3 et 12 novembre 2020 à Amiens (80)

Intervenant(s) - organisme :

Marine DELMOTTE, et Alexandre BARBET, conseillers diversification, Chambre d'agriculture de la Somme
Maëlle DELABRE, conseillère circuits courts, Chambre d'agriculture du N-PdC

Responsable(s) de stage :

Alexandre BARBET

Contact(s) - Inscription :

Laurence VILLERET - 03 22 33 69 88



Pré requis

Aucun.

1 jour

28 janvier 2021 à Saint Laurent Blangy (62)

Intervenant(s) - organisme :

Consultant numérique

Responsable(s) de stage :

Marion ANSELIN

Contact(s) - Inscription :

Vanessa HUCKE - 03 62 61 42 33



Pré requis

Avoir une page Facebook ou connaître les bases de ce réseau social.

2 jours

15 et 16 février 2021 à Beauvais (60)

23 et 30 mars 2021 à Saint Laurent Blangy (62)

Intervenant(s) - organisme :

Consultant numérique

Responsable(s) de stage :

N-PdC : Marion ANSELIN

Oise : Sophie COUTELLE

Contact(s) - Inscription :

N-PdC : Vanessa HUCKE - 03 62 61 42 33

Oise : Sophie COUTELLE - 03 44 11 44 54



Pré requis

Aucun.

Adapter mon offre pour relancer mon activité en agritourisme



Objectifs

Comprendre les nouveaux comportements clients et repenser son offre en fonction des nouvelles tendances. Agir sur sa communication.



Contenu

- Les chiffres clés et les nouvelles tendances du tourisme
- Adapter son offre aux tendances, analyser ses activités, forces et faiblesses et les faire évoluer
- Savoir vendre son offre nouvelle ou remodelée, construire un argumentaire, choisir les canaux de diffusion



Méthodes

Apports théoriques, exercices, quizz, jeux, temps d'échanges.

Communiquer en anglais avec sa clientèle étrangère



Objectifs

Etre à l'aise, à l'écrit comme à l'orale, présenter ses activités, vendre ses produits, conseiller et promouvoir les produits et le tourisme local.



Contenu

- Comprendre et s'exprimer à l'oral
 - Accueillir, informer les clients, présenter ses produits, commander, réserver, négocier des tarifs, accepter des paiements
 - Comprendre une réclamation
 - Comprendre différents accents anglophones
- Comprendre et s'exprimer à l'écrit
 - Lettres professionnelles, courriels, flyers, site internet...



Méthodes

Ateliers pratiques favorisant le partage d'expériences. Pauses repas en anglais. Kit de survie en anglais remis.

Home staging, valoriser ses hébergements à la ferme



Objectifs

Créer une décoration harmonieuse et tendance.



Contenu

- Création d'un style et d'une ambiance
- Nouvelles tendances en termes de couleurs et de matériaux
- Equilibre des volumes, sens de circulation dans l'agencement des pièces...
- Les univers : tapis, lustres, plafond tendu...
- Relooking des meubles



Méthodes

Etudes de cas, apports, échanges et travail en sous-groupe, visite.

1 jour

5 octobre 2020 à Beauvais (60)

Intervenant(s) - organisme :

Caroline STRAGIER, responsable marketing, Chambre d'agriculture du N-PdC

Laura DUMOND, experte marketing et expérience client, Oise Tourisme

Responsable(s) de stage :

Corinne DAUNAY

Contact(s) - Inscription :

Céline PONS - 03 44 11 44 20



Pré requis

Aucun.

5 jours

niveau 1: 22 et 29 septembre, 6 et 12 octobre, 3 novembre 2020 à Saint Laurent Blangy (62)

niveau 2 : 5 jours en février - avril 2021 à Saint Laurent Blangy (62)

Intervenant(s) - organisme :

Consultant anglais

Responsable(s) de stage :

N-PdC : Marion ANSELIN

Contact(s) - Inscription :

Vanessa HUCKE - 03 62 61 42 33



Pré requis

Niveau 1 débutant : tout niveau d'anglais accepté

Niveau 2 avancé : avoir suivi la formation de niveau 1 ou passer un questionnaire pour évaluer le niveau.

2 jours

2 et 16 février 2021 à Saint Laurent Blangy (62)

Intervenant(s) - organisme :

OLIVIER Johanne, décoratrice d'intérieur, Société Atoût Demeure

Responsable(s) de stage :

Valérie LOUCHEZ

Contact(s) - Inscription :

Vanessa HUCKE - 03 62 61 42 33



Pré requis

Aucun.

Mettre en valeur un meublé de tourisme à la ferme



Objectifs

Apprendre à mettre en valeur les atouts de son meublé, pour le démarquer des autres et attirer plus de clients. Aménager et décorer les espaces pour les rendre attractifs pour tout type de public.



Contenu

- Ce que veulent les clients d'aujourd'hui
- Valoriser l'existant
- Créer facilement et à petit prix des ambiances chaleureuses et séduisantes
- Gommer les petits défauts facilement
- Quelques conseils pour réaliser de jolies photos



Méthodes

Alternance d'apports et d'échanges. Visite conseil et accompagnement de mise en valeur d'un meublé (avant / après).

Mieux communiquer sur le web pour mon activité d'accueil



Objectifs

Etre présent de façon efficace sur internet pour présenter son offre d'accueil à la ferme et attirer les clients.



Contenu

- Etat des lieux de sa présence sur internet
- Les bonnes pratiques sur le web
- Développer sa présence sur internet
- Mettre en place des actions pour enrichir sa relation client



Méthodes

Exposé, diagnostics, jeux, exercices, échanges.

2 jours

11 février 2021 à Amiens (80) et 2 demi-journées en situation : 9 et 30 mars 2021

Intervenant(s) - organisme :

Sophie MARTINET, coach en valorisation immobilière pour vendre ou louer

Responsable(s) de stage :

Anne CATTEAU

Contact(s) - Inscription :

Laurence VILLERET - 03 22 33 69 88



Pré requis

Aucun.

1 jour

23 novembre 2020 à Beauvais

Intervenant(s) - organisme :

Quentin VANBRUWAENE - Expert numérique e-tourisme et Laura DUMOND - Accompagnement Marketing et Expérience client - Oise Tourisme

Responsable(s) de stage :

Corinne DAUNAY

Contact(s) - Inscription :

Rachel RONCERAY - 03 44 11 44 50



Pré requis

Aucun.



Améliorer ses pratiques dans sa fonction de responsable d'équipe ou d'atelier



Objectifs

Développer ses atouts et ses capacités de gestion et de pilotage d'une équipe et favoriser l'engagement et la motivation par un management centré sur la personne.



Contenu

- Clarifier sa posture managériale et gagner en confiance
- Agir sur la qualité de la relation
- S'outiller pour gérer efficacement
- Développer un esprit coopératif et une dynamique participative
- Se soutenir entre pairs



Méthodes

Apports théoriques et méthodologiques. Mise en situation.

2 jours

28 et 29 septembre 2020 à Saint Laurent Blangy (62)

Intervenant(s) - organisme :
Formateur en management

Responsable(s) de stage :
Sarah DUQUEYROIX

Contact(s) - Inscription :
Vanessa HUCKE - 03 62 61 42 33



Pré requis

Aucun.

S'engager dans la réduction des déchets dans mon activité de diversification



Objectifs

Mettre en place des solutions alternatives pour diminuer les déchets sur mon exploitation.



Contenu

- Appréhender et comprendre les enjeux liés à la gestion des déchets et au plastique
- Utiliser des outils de diagnostic pour faire une auto-évaluation sur les déchets générés par l'activité de diversification
- Constater pour générer une amorce au changement
- Poser les motivations, objectifs, bases du projet



Méthodes

Alternance d'apports et de travaux pratiques, visites et témoignages d'entreprises engagées dans cette démarche.

6 jours

du 22 mars à juin 2021 à Saint Laurent Blangy (62)

Intervenant(s) - organisme :
Sophie FRYS, entreprise "Sophie au Naturel"

Responsable(s) de stage :
Noémie BOUTILLIER et Sarah DUQUEYROIX

Contact(s) - Inscription :
Vanessa HUCKE - 03 62 61 42 33



Pré requis

Aucun.

S'approprier les bases de l'hygiène alimentaire et savoir élaborer son PMS



Objectifs

Connaître l'essentiel de la réglementation sanitaire et les principes de l'hygiène alimentaire. Intégrer les bonnes pratiques dans son activité en construisant des outils de maîtrise efficaces.



Contenu

- La réglementation en matière d'hygiène alimentaire
- Les dangers et risques en hygiène alimentaire
- Les bonnes pratiques d'hygiène
- Le plan de maîtrise sanitaire
- Focus sur les particularités « produits » : œufs, lait, viande, ...



Méthodes

Apports théoriques et méthodologiques, démonstrations imagées.



Pré requis

Aucun.

2 jours

16 et 23 novembre 2020 à Saint Laurent Blangy (62)

27 octobre et 26 novembre 2020 à Amiens (80)

7 et 8 décembre 2020 à Beauvais (60)

22 et 23 février 2021 à Amiens (80)

25 mars et 1^{er} avril 2021 à Laon (02)

12 et 19 avril 2021 à Saint Laurent Blangy (62)

11 et 18 mai 2021 à Beauvais (60)

Intervenant(s) - organisme :
Formateurs spécialisés dans le domaine

Responsable(s) de stage :
Aisne : Viviane DEMORTIER
N-PdC : Noémie BOUTILLIER et Sarah DUQUEYROIX
Oise : Corinne DAUNAY - Somme : Marine DELMOTTE

Contact(s) - Inscription :
Aisne : Séverine VARIN - 03 23 22 50 78
N-PdC : Vanessa HUCKE - 03 62 61 42 33
Oise : Rachel RONCERAY - 03 44 11 44 50
Somme : Laurence VILLERET - 03 22 33 69 88

Maîtriser l'hygiène dans son centre de conditionnement d'œufs



Objectifs

Connaître les obligations sanitaires concernant les ateliers de conditionnement d'œufs et la réglementation en vigueur.



Contenu

- Mettre en place un plan d'hygiène dans un atelier de conditionnement d'œufs
- Mettre en évidence les écarts par rapports à l'hygiène, la méthodologie et la réglementation
- Etre capable de mettre en place un système documentaire (méthode HACCP)



Méthodes

Alternance de cours théoriques et échanges de pratiques.

L'étiquetage des produits fermiers : méthodes et conceptions



Objectifs

Maîtriser la réglementation sur l'étiquetage des produits fermiers et concevoir une étiquette attractive respectant la réglementation.



Contenu

- Cadre réglementaire de l'étiquetage des produits fermiers
- Base de rédaction et de conception d'une étiquette conforme à la réglementation
- Charte graphique en adéquation avec la nature du produit
- Mentions valorisantes autorisées
- Conception d'étiquettes



Méthodes

Apports méthodologiques, échanges et démonstrations imagées.



Pré requis

Aucun.

L'autoclave est-ce pour moi ? Méthodes et fonctionnement



Objectifs

Distinguer les deux traitements thermiques de conservation. Savoir maîtriser le fonctionnement d'un autoclave, s'approprier la réglementation et identifier les contrôles nécessaires. Définir des barèmes de traitements thermiques en fonction de chaque famille de produits.



Contenu

- Traitements thermiques de conservation
- Avantages et inconvénients de l'eau ou de la vapeur d'eau selon le type de produits à stériliser
- Choix et fonctionnement d'un autoclave : différents types, fonctionnements automatiques ou manuels, équipements obligatoires
- Réglementation : déclaration obligatoire, visite de contrôle, étalonnage
- Barèmes de stérilisation pour chaque famille de produits



Méthodes

Apports méthodologiques, échanges et démonstration imagées.

1 jour

6 octobre 2020 à Saint Laurent Blangy (62)

Intervenant(s) - organisme :

Noémie BOUTILLIER et Sarah DUQUEYROIX, conseillères diversification, Chambre d'agriculture du N-PdC

Responsable(s) de stage :

N-PdC : Noémie BOUTILLIER et Sarah DUQUEYROIX

Contact(s) - Inscription :

Vanessa HUCKE - 03 62 61 42 33



Pré requis

Aucun.

1 ou 2 jours

22 mars 2021 à Amiens (80)

19 et 20 avril 2021 à Saint Laurent Blangy (62)

31 mai et 1^{er} juin 2021 à Beauvais (60)

Intervenant(s) - organisme :

Noémie BOUTILLIER et Sarah DUQUEYROIX, conseillères diversification à la Chambre d'agriculture du Nord Pas de Calais
William MAIRESSE, consultant indépendant

Responsable(s) de stage :

N-PdC : Noémie BOUTILLIER et Sarah DUQUEYROIX

Oise : Corinne DAUNAY - Somme : Marine DELMOTTE

Contact(s) - Inscription :

N-PdC: Vanessa HUCKE - 03 62 61 42 33

Oise : Rachel RONCERAY - 03 44 11 44 50

Somme : Laurence VILLERET - 03 22 33 69 88

2 jours

31 mars et avril 2021 à Saint Laurent Blangy (62)

Intervenant(s) - organisme :

Formateur spécialisé

Responsable(s) de stage :

Noémie BOUTILLIER et Sarah DUQUEYROIX

Contact(s) - Inscription :

Vanessa HUCKE - 03 62 61 42 33



Pré requis

Aucun.

Abattre et découper des volailles à la ferme : techniques et premières découpes



Objectifs

Connaître les bases et règles d'abattage de volailles à la ferme. Savoir aménager un abattoir de volailles. Appréhender et améliorer les durées de conservation par la modification des pratiques. Maîtriser la découpe et la transformation des volailles.



Contenu

- La réglementation sanitaire des ateliers d'abattage, découpe, transformation de volailles
- Maîtrise de l'abattage
- Déjotage, éviscération : applications pratiques
- La commercialisation : DLC, DLV, gestion de la chaîne du froid, gestion des retours...
- Maîtrise de la découpe de volaille, de la transformation et de la valorisation des morceaux



Méthodes

Apports, mise en situation et application en abattoir et atelier.

Maîtriser la cuisson sous vide et élaborer de nouvelles recettes



Objectifs

Maîtriser la cuisson sous vide et la fabrication de nouvelles recettes à base de viande ou de légumes pour étoffer sa gamme de plats cuisinés.



Contenu

- Connaître et comprendre la réglementation et les différents aspects sanitaires de cette activité
- Intérêt et caractéristiques d'une machine sous vide.
- Connaître les techniques du sous vide
- Mettre au point de nouvelles recettes
- Etude des différents conditionnements et du matériel nécessaire à cette activité Evaluer la rentabilité de son projet



Méthodes

Alternance d'apports et de travaux pratiques.

Séchage de fruits et de légumes et développement de nouveaux produits



Objectifs

Acquérir les compétences techniques et réglementaires sur le séchage des fruits et légumes afin de démarrer une nouvelle activité de diversification.



Contenu

- Etudier les procédés de séchage
- Etudier les paramètres à maîtriser pour conduire une opération de séchage des produits végétaux
- Etude des divers équipements de séchage et réglementation en vigueur



Méthodes

Alternance de cours et de travaux pratiques en atelier.

2 jours

15 et 16 mars 2021 à Saint Laurent Blangy (62)

Intervenant(s) - organisme :
Formateur indépendant dans le domaine de la volaille et des lagomorphes

Responsable(s) de stage :
Sarah DUQUEYROIX et Noémie BOUTILLIER

Contact(s) - Inscription :
Vanessa HUCKE - 03 62 61 42 33



Pré requis

Aucun.

2 jours

26 et 27 avril 2021 à Saint Laurent Blangy (62)

Intervenant(s) - organisme :
Formateur spécialisé

Responsable(s) de stage :
Noémie BOUTILLIER et Sarah DUQUEYROIX

Contact(s) - Inscription :
Vanessa HUCKE - 03 62 61 42 33



Pré requis

De préférence, avoir suivi le module 1 sur le bien-être alimentaire du cheval.

1,5 jours

2 et 3 novembre 2020 à Saint Laurent Blangy (62)

Intervenant(s) - organisme :
Guillaume ANDRE, Formateur du CFPPA de Florac

Responsable(s) de stage :
Noémie BOUTILLIER et Sarah DUQUEYROIX

Contact(s) - Inscription :
Vanessa HUCKE - 03 62 61 42 33



Pré requis

Aucun.

Transformer ses légumes et/ou ses fruits à la ferme



Objectifs

Acquérir les compétences techniques et réglementaires sur la transformation des fruits ou légumes à la ferme.



Contenu

- Etude de la réglementation en vigueur
- Etude des procédés de conservation et de transformation : choix des légumes ou des fruits, prétraitements, cuisson et conservation sous vide, conditionnement à chaud, détermination de la durée de vie de son produit
- Etude du matériel adapté à la transformation
- Ateliers pratiques : préparation et transformation des légumes et des fruits, élaboration de recettes



Méthodes

Alternance d'apports et de travaux pratiques en atelier à partir de situations rencontrées par les stagiaires.



Pré requis

Aucun.

Elaborer une gamme de fruits et légumes frais prêts à consommer



Objectifs

Acquérir les compétences techniques et réglementaires afin de savoir élaborer une gamme de fruits et légumes crus, découpés, conditionnés sous vide.



Contenu

- Connaître la réglementation en vigueur : le paquet hygiène, la réglementation relative à l'étiquetage des produits
- Maîtriser les étapes de transformation : choix des matières premières, les prétraitements, choix des emballages
- Maîtriser la conservation de mes produits : maîtrise de la chaîne du froid et détermination de la durée de vie de mon produit
- Connaître le matériel adapté à mon activité



Méthodes

Alternance d'apports et de travaux pratiques en atelier.

Maîtriser le conditionnement sous vide



Objectifs

Conduire le conditionnement sous vide de façon efficace et réglementaire pour augmenter la durée de vie du produit et permettre une meilleure hygiène.



Contenu

- Réglementation et aspects sanitaires
- Principe de fonctionnement du sous vide
- Avantages et inconvénients du conditionnement sous vide
- Choix d'un type de matériel, choix d'un type de sac
- Règles d'étiquetage des produits et denrées
- Réflexions sur les premières actions à mettre en place chez soi
- Formalisation du plan d'actions sur un tableau de surveillance



Méthodes

Apports, mises en situation et échanges de pratiques.

2 ou 3 jours

"Fruits ou légumes" - 18 et 19 janvier 2021 à Beauvais (60)

"Fruits ou légumes" - 20 et 21 janvier 2021 à St Laurent Blangy (62)

"Fruits et légumes" - 27, 28 et 29 janvier 2021 à Amiens (80)

Intervenant(s) - organisme :

Isabelle IDEZ, enseignante en génie alimentaire, Lycée Saint Colette de Corbie (80)

Formateur spécialisé en transformation

Responsable(s) de stage :

N-PdC : Noémie BOUTILLIER et Sarah DUQUEYROIX

Oise : Corinne DAUNAY - Somme : Marine DELMOTTE

Contact(s) - Inscription :

N-PdC : Vanessa HUCKE - 03 62 61 42 33

Oise : Rachel RONCERAY - 03 44 11 44 50

Somme : VILLERET Laurence - 03 22 33 69 88

1,5 jours

4 et 5 novembre 2020 à Saint Laurent Blangy (62)

Intervenant(s) - organisme :

Guillaume ANDRE, formateur du CFPPA de Florac

Responsable(s) de stage :

Noémie BOUTILLIER et Sarah DUQUEYROIX

Contact(s) - Inscription :

Vanessa HUCKE - 03 62 61 42 33



Pré requis

Aucun.

1 jour

1^{er} avril 2021 à Saint Laurent Blangy (62)

Intervenant(s) - organisme :

Yves ARNAUD, formateur en hygiène et technologies des viandes, ENILV d'Aurillac

Responsable(s) de stage :

Noémie BOUTILLIER et Sarah DUQUEYROIX

Contact(s) - Inscription :

Vanessa HUCKE - 03 62 61 42 33



Pré requis

Aucun.

Fabriquer des pâtes fraîches et sèches



Objectifs

Apprendre à fabriquer des pâtes fraîches ou sèches. Amener de l'originalité dans les préparations culinaires.



Contenu

- Apprendre les techniques de réalisation des pâtes fraîches ou sèches
- S'informer sur les procédés de fabrication
- Fabriquer des pâtes fraîches



Méthodes

Cas concrets travaillés en atelier suivis de partage et d'échanges avec le groupe.

2 jours

1^{er} et 2 décembre 2020 à Amiens (80)

Intervenant(s) - organisme :
Isabelle Idez, professeure en génie alimentaire

Responsable(s) de stage :
Alexandre BARBET

Contact(s) - Inscription :
Laurence VILLERET - 03 22 33 69 88



Pré requis

Aucun.

Maîtriser la fabrication de produits cosmétiques et saponification



Objectifs

Maîtriser les techniques de fabrication d'une gamme de cosmétiques et de savons. Avoir toutes les cartes en main pour juger la faisabilité de ce type de projet sur votre exploitation.



Contenu

- Fabriquer des produits cosmétiques et du savon sur son exploitation
- Expérimenter les différentes pratiques d'extraction en fonction des plantes et de l'actif recherché
- Maîtriser la réglementation et les bonnes pratiques liées à la fabrication de produits cosmétiques et de savon



Méthodes

Apports théoriques et méthodologiques.

3 jours

Somme : 18, 25 novembre et 3 décembre 2020 à Amiens (80)

Intervenant(s) - organisme :
Expert en saponification

Responsable(s) de stage :
Alexandre BARBET

Contact(s) - Inscription :
Laurence VILLERET - 03 22 33 69 88



Pré requis

Aucun.





METHANISATION

Élaborer son projet de méthanisation agricole



Objectifs

Acquérir les références nécessaires : technico-économiques, réglementaires, agronomiques, juridiques, fiscales..., préalables à la prise de décision.



Contenu

- Acquérir des références sur les CIVE
- Appréhender le développement de la filière méthanisation
- Acquérir les références techniques, les aspects juridiques et fiscaux d'un projet
- La valorisation des énergies
- Aspects réglementaires et économiques
- Les risques liés à l'exploitation d'une unité de méthanisation
- Visualiser et concrétiser la mise en œuvre d'un projet



Méthodes

Alternance d'apports théoriques sous forme de diaporama interactifs, d'échanges et de mise en pratique, visite d'un site en fonctionnement.

Préparer l'agrément sanitaire de mon unité de méthanisation agricole



Objectifs

Appréhender la mise en œuvre d'un agrément sanitaire afin de pouvoir utiliser des sous-produits animaux (effluents d'élevage, coproduits agroalimentaires, bio déchets...) au sein de mon unité de méthanisation agricole.



Contenu

- Appréhender la réglementation
- La classification des sous-produits animaux
- Le circuit des matières
- Les bonnes pratiques d'hygiène
- Les procédures d'autocontrôle
- La procédure d'HACCP
- Hygiénisation et dérogation



Méthodes

Alternance d'apports théoriques sous forme de diaporama interactifs, d'échanges et de mises en pratique.

2 jours

10 et 15 décembre 2020 à Saint Quentin (02)
16 et 17 mars 2021 à Amiens (80)
8 et 15 juin 2021 à Noyon (60)

Intervenant(s) - organisme :

Conseillers experts méthanisation, agronomie, entreprises, Chambres d'agriculture Hauts-de-France

Responsable(s) de stage :

Arnauld ETIENNE et Thierry SEGUIN (02 et 60) - Romain SIX (80)

Contact(s) - Inscription :

N-PdC : Angélique URBANIAK - 03 27 21 46 85

Oise : Rachel Ronceray - 03 44 11 44 55

Somme : Catherine BRANDICOURT
03 22 33 64 53



Pré requis

Aucun.

1 jour

13 octobre 2020 à St Laurent Blangy (62)
1^{er} décembre 2020 - secteur nord du département de l'Aisne (02)

Intervenant(s) - organisme :

Anne-Laure CAZIER, conseillère ICPE, Arnauld ETIENNE et William CHABRE, conseillers experts méthanisation, Chambres d'agriculture Hauts-de-France

Responsable(s) de stage :

Nord-Pas de Calais : Arnauld ETIENNE
Aisne : Sébastien JULIAC - Arnauld ETIENNE

Contact(s) - Inscription :

N-PdC : Angélique URBANIAK - 03 27 21 46 8

Aisne : Severine HOUDELET - 03 23 22 51 11



Pré requis

Aucun.

Méthanisation agricole : comment préparer son financement et choisir ses assurances ?



Objectifs

Élaborer financièrement le projet de méthanisation à long terme et le sécuriser en termes de rentabilité. Identifier les attentes des financeurs et des différentes assurances.



Contenu

- Présentation du contexte de la filière méthanisation national et Hauts-de-France, l'environnement juridique et fiscal de la méthanisation
- Rappels des bases de comptabilité agricole et définition des principaux critères de rentabilité. Elaborer un business plan
- Lecture et analyse d'une simulation économique sur un cas
- Décryptage des attentes des financeurs
- Description des différents types d'assurances en fonction de l'étape du projet (phase chantier, exploitation). Distinguer les assurances obligatoires, nécessaires ou optionnelles



Méthodes

Alternance d'apports théoriques sous forme de diaporama interactifs, d'échanges et de mise en pratique.

Produire des Cultures Intermédiaire à Vocation Énergétique (CIVE)



Objectifs

Savoir intégrer des CIVE dans ma rotation et dans mon assolement. Acquérir des connaissances technico-économiques sur la production de cette culture nouvelle.



Contenu

- Intégration des CIVE dans la rotation
- Conduites des cultures
- Choix des espèces et variétés
- Résultats technico-économiques
- Gestion de la matière organique



Méthodes

Apports, échanges, mises en pratiques.

Valoriser les digestats issus de la méthanisation agricole



Objectifs

Être capable de reconnaître la valeur fertilisante d'un digestat pour l'épandre dans les meilleures dispositions agronomiques et réglementaires sur les sols et les cultures. Réaliser le suivi du digestat sur l'unité de méthanisation.



Contenu

- Les modalités de prélèvements et les types d'analyse, la composition en N, P, K et valeur humique. Bilans de fertilisation, gestion de la matière organique du sol
- L'innocuité du digestat et la gestion des intrants
- Le calendrier d'épandage en fonction des cultures réceptrices. Les règles et le matériel d'épandage, les documents d'enregistrement
- Mise en œuvre du plan d'épandage et bilan agronomique



Méthodes

Apports théoriques par diaporama, échanges avec les participants, mise en pratique.

1 jour

6 octobre 2020 à St Laurent Blangy (62)
17 novembre 2020 à Noyon (60)

Intervenant(s) - organisme :

Valérie AMAS, Maëlle DELABRE et Valérie LOUCHEZ, conseillères en diversification, Chambre d'agriculture Nord - Pas de Calais

Responsable(s) de stage :

Nord-Pas de Calais : Arnauld ETIENNE
Oise : Thierry SEGUIN

Contact(s) - Inscription :

Céline PONS - 03 44 11 44 20



Pré requis

Aucun.

1 jour

5 novembre 2020 à Beauvais (60)
26 novembre 2020 à St Laurent Blangy (62)

Intervenant(s) - organisme :

Pierre MORTREUX, Conseiller agronomie, Chambre d'agriculture Nord-Pas de Calais
Thierry SEGUIN, chargé d'étude méthanisation, Chambre d'agriculture de l'Oise

Responsable(s) de stage :

Nord-Pas de Calais : Arnauld ETIENNE - Oise : Thierry SEGUIN

Contact(s) - Inscription :

N-PdC : Angélique URBANIAK - 03 27 21 46 85
Oise : Rachel RONCERAY - 03 44 11 44 50



Pré requis

Aucun.

1 jour

17 novembre 2020 à St Laurent Blangy (62)
4 février 2021 à Noyon (60)
17 juin 2021 à St Laurent Blangy (62)
7 octobre 2021 à St Laurent Blangy (62)

Intervenant(s) - organisme :

Claire BODELE, responsable du service SATEGE, Cécile MANHES, conseillère SATEGE et Arnauld ETIENNE, conseiller expert méthanisation, Chambre d'agriculture N-PdC

Responsable(s) de stage :

Arnauld ETIENNE et Cécile MANHES

Contact(s) - Inscription :

N-PdC : Angélique URBANIAK - 03 27 21 46 85



Pré requis

Aucun.

Produire de l'électricité photovoltaïque : revente ou autoconsommation ?



Objectifs

Analyser le profil énergétique de l'exploitation. Identifier les facteurs d'influence de productivité d'une installation photovoltaïque. Distinguer et choisir entre les stratégies de revente totale et d'autoconsommation.



Contenu

- Contexte et évolution de la filière solaire photovoltaïque
- Décryptage d'une facture d'électricité et définition du profil de consommation de l'exploitation
- Définition des facteurs d'influence de productivité d'une installation photovoltaïque
- Définition des stratégies de production photovoltaïque
- Etudes de cas



Méthodes

Alternance d'apports et travaux en sous-groupes.



Pré requis

Aucun.

1 jour

14 octobre 2020 à Amiens (80)

25 novembre 2020 à Saint-Quentin (02)

12 janvier 2021 à Noyon (60)

4 février 2021 à Saint Laurent Blangy (62)

Intervenant(s) - organisme :

Fabien DUTERTRE, conseiller énergie climat, Chambre d'agriculture N-PdC

Responsable(s) de stage :

Aisne - Oise - Nord-Pas de Calais : Fabien DUTERTRE

Somme : Romain SIX

Contact(s) - Inscription :

Aisne - Oise - Nord-Pas de Calais :

Véronique ROUGET - 03 21 60 57 56

Somme : Catherine BRANDICOURT

03 22 33 64 53



L'inscription en ligne, pensez-y !

Effectuez votre inscription directement en ligne et accédez à la formation de votre choix en toute sérénité.

L'inscription se fait en quelques clics.

Vous recevrez ensuite toutes les informations nécessaires au bon déroulement de votre session. Un certificat vous sera remis en fin de stage.

hautsdefrance.chambres-agriculture.fr/seformer

Des dispositifs existent pour vous faciliter l'accès à la formation (Vivéa, OCAPIAT, crédit d'impôt, service de remplacement). Nos conseillers sont en permanence à votre écoute pour faciliter votre venue en formation, n'hésitez pas à les contacter.

Chambre d'agriculture du Nord-Pas de Calais
03 21 60 58 05

Chambre d'agriculture de la Somme
03 22 33 69 00

Chambre d'agriculture de l'Aisne
03 23 22 50 50

Chambre d'agriculture de l'Oise
03 44 11 44 11



SÉCURITÉ

Obtenir son brevet de 1^{er} secours du travail en agriculture



Objectifs

Apprendre les gestes utiles et nécessaires afin de porter secours, dans les plus brefs délais, aux personnes victimes d'un accident ou d'un malaise. Obtenir le Certificat de Sauveteur Secouriste du Travail.



Contenu

- Protéger, examiner, alerter
- Savoir intervenir selon les situations : malaise, étouffement, hémorragies, perte de connaissance, réanimation cardio-pulmonaire, brûlures et plaies, fractures
- Risques spécifiques liés à l'entreprise agricole



Méthodes

Exposés en salle et exercices pratiques avec mannequin.

Recycler son brevet de 1^{er} secours



Objectifs

Réviser les gestes essentiels pour porter secours aux personnes victimes d'un accident ou atteintes d'un malaise. Formation de 7 heures réservée aux détenteurs d'un Certificat de Sauveteur Secouriste du Travail en cours de validité ; recyclage à faire tous les 2 ans pour renouveler son certificat.



Contenu

- Retour sur les expériences vécues éventuellement par les uns et les autres depuis la formation initiale
 - Révision et exercices pratiques avec mannequin : étouffement, hémorragies, réanimation cardio-pulmonaire, brûlures et plaies, fractures...
- A l'issue de la journée, votre Certificat de Sauveteur Secouriste du Travail sera renouvelé



Méthodes

Révision des gestes de secours sur mannequin.

2 jours

23 et 24 novembre 2020 à Beauvais (60)

Intervenant(s) - organisme :

Moniteur de secourisme, IPFAC Semafor

Responsable(s) de stage :

Rachel RONCERAY

Contact(s) - Inscription :

Rachel RONCERAY - 03 44 11 44 50



Pré requis

Aucun.

1 jour

16 novembre 2020 à Beauvais (60)

7 décembre 2020 à Beauvais (60)

26 janvier 2021 à Beauvais (60)

15 février 2021 à Beauvais (60)

Intervenant(s) - organisme :

Moniteur de secourisme, IPFAC Semafor

Responsable(s) de stage :

Rachel RONCERAY

Contact(s) - Inscription :

Rachel RONCERAY - 03 44 11 44 50



Pré requis

Etre titulaire du certificat de sauveteur secouriste du travail SST en cours de validité

Construire son document unique d'évaluation des risques professionnels



Objectifs

Identifier les facteurs de risques et les sources d'accident sur son exploitation. Rédiger son propre document unique et mettre en place des actions de prévention dans son entreprise.



Contenu

- Les obligations réglementaires et les enjeux de la prévention des accidents de travail et des maladies professionnelles
- Définir la notion de risques spécifiques chaque atelier de l'exploitation
- Méthodologie de construction du Document Unique et élaboration sur informatique
- Construire son programme de prévention des risques à court/moyen et long terme
- Les moyens de préventions à mettre en œuvre



Méthodes

Exercices pratiques, vidéo de sensibilisation, échanges collaboratifs, apports et réponses à vos situations particulières.

Intervenir en toute sécurité sur l'électricité en bâtiment



Objectifs

Maîtriser les bases de l'électricité. Réaliser un montage simple. Appréhender les règles de sécurité.



Contenu

- Les différentes lois élémentaires (intensité du courant, résistance électrique, tension)
- Savoir différencier le triphasé et monophasé pour les équipements de travail
- Réaliser les différents types de montage : montage simple allumage, va et vient, minuterie, capteurs
- Identifier les dangers du courant électrique



Méthodes

Apports théoriques et exercices pratiques.

Réaliser soi-même les vérifications des engins de levage



Objectifs

Appliquer la réglementation générale et spécifique sur la sécurité des engins de manutention. Réaliser la procédure de vérification.



Contenu

- Rappel de la réglementation. Vérification préliminaires (présence d'une notice, certificat de conformité, livret de maintenance, état de propreté...)
- Accidentologie des engins de levage, prévention des risques.
- Les contrôles visuels : châssis, pneus, état des cardans...
- Essai en dynamique : commande, freinage, éclairage, fonctionnement du bras de levage...



Méthodes

Apports théoriques. Réalisation et vérification générale périodique à blanc avec 2 types de machines : chargeur frontal et télescopique.

2 jours

4 et 21 janvier 2021 à Hucqueliers (62)
9 et 16 février 2021 à Sars et Rosières (59)
15 et 22 juin 2021 à Saint Laurent blangy (62)

Intervenant(s) - organisme :
MSA - service prévention

Responsable(s) de stage :
Nord Pas de Calais : Stéphanie DUFOUR
Mathilde CLEMENT

Contact(s) - Inscription :
Delphine DUBOIS - 03 27 21 46 80



Pré requis

Aucun.

1 jour

22 janvier 2021 à Sars et Rosières (62)

Intervenant(s) - organisme :
Hervé BORDEREAUX, formateur

Responsable(s) de stage :
Katia ROLLAND

Contact(s) - Inscription :
Delphine DUBOIS - 03 27 21 46 80



Pré requis

Aucun.

1 jour

19 novembre 2020 à Chevières (60)
26 novembre 2020 à Sars et Rosières (59)

Intervenant(s) - organisme :
Hervé PHILIPPO, conseiller Chambre d'agriculture N- PdC

Responsable(s) de stage :
Hervé PHILIPPO

Contact(s) - Inscription :
N-PdC : Véronique ROUGET : 03 21 60 57 56
Oise : Marie-Laure MELIS - 03 44 11 44 23



Pré requis

Aucun.

Concevoir une aire de lavage polyvalente



Objectifs

Créer une aire de lavage multi usages (pulvérisateur et matériels).



Contenu

- La création de l'aire de lavage : pour quelle utilisation, taille, situation
- Les dispositifs des eaux collectées, les procédés reconnus
- Les aides possibles dans le cadre du PCAE



Méthodes

Apports théoriques, exemples concrets, échanges avec les participants, visite d'exploitation.

1 jour

1^{er} décembre 2020 à Radinghem (62)

Intervenant(s) - organisme :
Marie-Catherine DESPREZ, conseillère Chambre d'agriculture N-PdC

Responsable(s) de stage :
Hervé PHILIPPO

Contact(s) - Inscription :
Véronique ROUGET - 03 21 60 57 56



Pré requis

Aucun.

Concevoir un bâtiment de stockage de pommes de terre



Objectifs

Maîtriser les différentes phases de la conception d'un bâtiment pommes de terre, calculer le coût des matériaux, connaître les aides envisageables dans la réalisation d'un bâtiment.



Contenu

- Comprendre le fonctionnement de la plante et du sol
- Choix des matériaux, charpentes, bardage
- Isolation : différents types, critères de choix
- Ventilation - réfrigération
- Régulation température, hygrométrie
- Visualisation des matériaux, de la conception, avantages et inconvénients des choix opérés



Méthodes

Apports théoriques, échanges avec les participants, visite d'un bâtiment de stockage.

1 jour

14 janvier 2021 à St-Laurent-Blangy (62)

Intervenant(s) - organisme :
Hervé PHILIPPO, conseiller Chambre d'agriculture N-PdC

Responsable(s) de stage :
Hervé PHILIPPO

Contact(s) - Inscription :
Véronique ROUGET - 03 21 60 57 56



Pré requis

Aucun.

Aménager un bâtiment pomme de terre suite à l'interdiction du CIPC



Objectifs

Avoir un bâtiment conforme pour le stockage des pommes de terre.



Contenu

- Les solutions alternatives au CIPC, modes d'application, coût, faisabilité
- Les premiers résultats de résidus de CIPC dans les bâtiments existants
- Les aides possibles dans le cadre du PCAE



Méthodes

Apports théoriques, cas pratiques, échanges avec les participants.

1 jour

8 décembre 2020 à Hazebrouck (62)
10 décembre 2020 à St-Laurent-Blangy (62)
17 décembre 2020 à Compiègne (60)

Intervenant(s) - organisme :
Hervé PHILIPPO, conseiller Chambre d'agriculture N-PdC

Responsable(s) de stage :
Hervé PHILIPPO

Contact(s) - Inscription :
Véronique ROUGET - 03 21 60 57 56



Pré requis

Aucun.

Améliorer l'ambiance dans les stabulations en lien avec le réchauffement climatique



Objectifs

Limiter le stress thermique des ruminants et plus globalement les risques sanitaires grâce à l'amélioration de l'ambiance des stabulations. Une stabulation correctement ventilée permet un bon confort pour les animaux (bien-être, santé, ...) et assure une bonne productivité.



Contenu

- Présentation des principes d'une bonne ambiance et comment l'atteindre
- Diagnostiquer la situation existante
- Apporter des solutions pour l'amélioration



Méthodes

Exposés en visites de bâtiments.



Pré requis

Aucun.

2 jours

18 mai et 1^{er} juin 2021 (02)

20 mai et 3 juin 2021 (59-62)

21 mai et 4 juin 2021 (80) - mai 2020

Intervenant(s) - organisme :

Conseillers bâtiment Chambres d'agriculture Hauts-de-France

Responsable(s) de stage :

Aisne : Nicolas LION

N-PdC : Benoît DUDANT

Somme : Nicolas CORREUR

Contact(s) - Inscription :

Aisne : Nicolas LION - 06 71 83 23 48

N-PdC : Benoît DUDANT - 06 77 67 31 45

Somme : Catherine BRANDICOURT

03 22 33 64 53

PROagri
mes parcelles
l'accélérateur de performance

“ Avec MesParcelles,
j'économise du temps,
sécurise mes choix
et gagne en précision ! ”

- Services connectés
- Outils d'aide à la décision
- Mes Satim@ges : pilotage des fertilisations azotées
- Optiprotect : prévision des maladies

Aisne : Séverine HOUDELET - 03 23 22 51 11

Nord-Pas de Calais : Margaux DELMOTTE - 06 42 87 54 97

Oise : Nathalie DEVILLERS - 03 44 11 44 55

Somme : Christine DOUCHET - 03 22 33 69 77

www.mesparcelles.fr/hauts-de-france



INFORMATIQUE

Pack informatique professionnel : 7 jours pour être à l'aise avec l'ordinateur



Objectifs

Mieux maîtriser Windows et son environnement, utiliser internet et gérer sa messagerie, créer un courrier, une facture et un document publicitaire, sécuriser ses données en sauvegardant ses documents rapidement et simplement.



Contenu

- Maîtrise de l'environnement Windows : gérer les dossiers, transférer des fichiers, se connecter à une borne Wi-Fi, ...
- La sécurité de votre PC : Utiliser les outils de « nettoyage » d'un ordinateur et de recherche de « logiciels malveillants », installer / désinstaller un logiciel, lutter contre les fenêtres intempestives web, sauvegarder automatiquement vos documents, les bons gestes en cas d'attaque d'un virus...
- Internet et messagerie : apprendre à utiliser Internet pour rechercher de l'information, télécharger des documents ou des applications, les différents moteurs de recherche, sécuriser Internet et reconnaître les sites sécurisés marchands, créer un compte de messagerie et le paramétrer, recevoir, créer et envoyer un E-mail, échanger des fichiers ou des photos, gérer vos listes de contacts...
- Traitement de texte : créer un courrier et mettre en forme l'impression d'un document, créer des tableaux dans un courrier, créer un publipostage de courrier, enveloppe ou étiquettes, gérer les outils de dessins pour réaliser vos publicités...
- Tableur : créer un tableau, les techniques du copier, couper, coller, créer des formules simples (somme, moyenne, pourcentage...), trier et filtrer les informations contenues dans un tableau, utiliser un modèle de devis ou d'une facture.

7 jours

6 - 13 - 20 - 27 novembre et 4 - 11 - 18 décembre 2020 à Beauvais (60)

4 - 11 - 18 - 25 janvier et 1^{er} - 8 - 15 février 2021 à Noyon (60)

8 - 15 - 22 - 29 janvier et 5 - 12 - 19 février 2021 à Grandvilliers (60)

Intervenant(s) - organisme :

Michel INFANTE, formateur indépendant en logiciels bureautiques

Responsable(s) de stage :

Oise : Sophie COUTELLE

Contact(s) - Inscription :

Oise : Sophie COUTELLE - 03 44 11 44 54



Méthodes

Apports et échanges, pratique sur ordinateur (un ordinateur par personne) - présence des 7 jours indispensable.



Pré requis

Aucun.

1 ordinateur portable
que vous conservez
à l'issue de la formation

Découvrir les trucs et astuces informatiques



Objectifs

Optimiser l'utilisation de son ordinateur, être en veille sur les nouvelles technologies.



Contenu

- Convertir, fusionner, diviser un document pdf
- Envoyer des fichiers volumineux par internet
- Faire des captures d'écrans pratiques
- Personnaliser son environnement
- Créer et partager son agenda
- Trouver rapidement une date pour une réunion
- Convertir, diviser des fichiers audio, vidéo
- Le cloud, Qr Code...
- Communiquer en audio/vidéo



Méthodes

Apports et échanges, pratique sur ordinateur : un ordinateur par personne.

2 jours

11 et 12 octobre 2021 à Beauvais (60)

Intervenant(s) - organisme :
Michel INFANTE, formateur indépendant en logiciels bureautiques

Responsable(s) de stage :
Oise : Sophie COUTELLE

Contact(s) - Inscription :
Oise : Sophie COUTELLE - 03 44 11 44 54



Pré requis

Etre à l'aise avec l'ordinateur et la navigation sur le web.

Piratage, hacking, phishing... comment bien protéger ses données numériques ?



Objectifs

Sécuriser efficacement l'informatique de son entreprise et stocker ses données en toute sécurité.



Contenu

- La notion de sécurité des informations en informatique, les risques et menaces numériques
- Apprendre à protéger son ordinateur : gestion professionnelle des mots de passe, création d'accès limités à son ordinateur, limitation des droits, anti-virus et firewall
- Sauvegarder de façon fiable ses données et fichiers : stockage sur supports physiques, stockage en ligne, comment et par quelles interfaces



Méthodes

Apports et échanges, pratique sur ordinateur : un ordinateur par personne.

1 jour

28 janvier 2021 à Noyon (60)

10 juin 2021 à Grandvilliers (60)

Intervenant(s) - organisme :
Expert numérique

Responsable(s) de stage :
Sophie COUTELLE

Contact(s) - Inscription :
Sophie COUTELLE - 03 44 11 44 54



Pré requis

Aucun.



Utiliser son smartphone : le nouveau couteau suisse



Objectifs

Utiliser son smartphone



Contenu

- Prise en main et paramétrage de son smartphone
- Gestion des contacts et messagerie (SMS, MMS, mails, pièces jointes)
- Utilisation d'internet (dont wifi)
- Gestion des rendez-vous et des événements
- Contrôle de la réception des e-mails, classement des e-mails
- Le multimédia
- Téléchargement d'applications. Téléchargement d'applications utiles pour mon activité quotidienne d'exploitant(e).



Méthodes

Apports théoriques et exercices pratiques sur son propre smartphone.

Réussir ses photos pour promouvoir et valoriser ses activités



Objectifs

Apprendre à bien utiliser son appareil photo pour réussir ses prises de vue, et alimenter ainsi ses supports de communication (tracts, affiches, sites Internet...).



Contenu

- Comprendre son appareil photo
- L'incidence des réglages sur l'image
- Composer une image : exploiter correctement la lumière et le cadrage, placement du photographe
- Prises de vues en extérieur : l'exposition et les points forts
- Traiter les photos par voie logicielle
- Analyse des photos du stagiaire. Utilisation des photos : sur les réseaux sociaux, site internet, flyers, etc., constituer une banque d'images tout en respectant les droits d'auteurs.



Méthodes

Apports et mise en pratique avec son propre appareil photo.

Découvrir les réseaux sociaux



Objectifs

Connaître les réseaux sociaux : quels réseaux sociaux utiliser et pourquoi ? Choisir les réseaux sociaux adaptés à la stratégie de l'entreprise. Acquérir les bases de l'animation en social networking.



Contenu

- Les règles de communication à appliquer, les contenus, usages et vocabulaire
- Facebook : découverte côté entreprise - créer une page FAN (pro-fessionnelle) - lier sa page Fan à son site internet - Quels contenus intégrer ? - Administration et gestion d'une page
- Viadéo - LinkedIn - Twitter - WhatsApp...



Méthodes

Apports et échanges, pratique tout au long du stage sur ordinateur, un poste par personne.

1 jour

5 février 2021 à Beauvais (60)
10 février 2021 à Grandvilliers (60)
10 mars 2021 à Noyon (60)
16 mars 2021 à Amiens (80)

Intervenant(s) - organisme :
Expert numérique

Responsable(s) de stage :
Oise : Sophie COUTELLE - Somme : Véronique FOULON

Contact(s) - Inscription :
Somme : Laurence VILLERET - 03 22 33 69 88
Oise : Sophie COUTELLE - 03 44 11 44 54



Pré requis

Aucun.

2 jours

15 et 16 février 2021 à Beauvais (60)
23 et 30 mars 2021 à Saint Laurent Blangy (62)

Intervenant(s) - organisme :
Consultant numérique

Responsable(s) de stage :
Nord-Pas de Calais : Marion ANSELIN - Oise : Sophie COUTELLE

Contact(s) - Inscription :
N-PdC : Vanessa HUCKE - 03 62 61 42 33
Oise : Sophie COUTELLE - 03 44 11 44 54



Pré requis

Aucun.

1 jour

1^{er} février 2021 à Grandvilliers (60)
11 février 2021 à Noyon (60)

Intervenant(s) - organisme :
Expert numérique

Responsable(s) de stage :
Sophie COUTELLE

Contact(s) - Inscription :
Sophie COUTELLE - 03 44 11 44 54



Pré requis

Aucun.

Réaliser une vidéo avec son smartphone et la diffuser sur le Web



Objectifs

Maîtriser les techniques de réalisation, montage et diffusion vidéo.



Contenu

- Savoir filmer avec son téléphone portable : régler son matériel, maîtriser la prise de vues
- Etre capable d'enregistrer une bonne prise de son,
- Etre capable de diriger une interview
- Réaliser une séquence sur le terrain
- Réaliser le montage vidéo de son film (utilisation d'une application de montage vidéo gratuite) et le mettre en ligne sur Internet



Méthodes

Apports et échanges avec les stagiaires, pratique de réglages sur son propre téléphone portable.

Créer et animer sa page Facebook pour mettre en valeur son exploitation



Objectifs

Aborder les usages professionnels possibles sur Facebook et les points de vigilance. Savoir créer et personnaliser sa page Facebook. Apprendre les techniques d'animation et de gestion d'une page. Connaître les techniques marketing efficace.



Contenu

- Créer et paramétrer sa page Facebook Pro
- Définir un positionnement et une stratégie pour sa page
- Créer des visuels attrayants
- Faire connaître sa page et savoir attirer de nouveaux visiteurs
- Qu'est ce que le community management ?
- Gérer la publicité sur Facebook



Méthodes

Exercices pratiques, cas concrets, apports et réponses à vos situations particulières.

Réaliser des vidéos et gérer sa chaîne Youtube pour promouvoir son activité



Objectifs

Acquérir les bases de la prise de vue et du montage pour réaliser soi-même des vidéos de qualité avec son téléphone. Créer sa chaîne Youtube. Assurer sa visibilité, comprendre et maîtriser Youtube. Gérer et optimiser sa présence sur Youtube.



Contenu

- Savoir filmer avec son téléphone portable
- Réaliser une séquence sur le terrain et réaliser le montage vidéo de son film
- Créer sa chaîne Youtube. Mettre en avant son contenu
- Développer son audience sur Youtube
- Partager astucieusement sur les réseaux sociaux



Méthodes

En salle et à distance. Alternance d'apports théoriques et pratiques, cas concrets, apports et réponses à vos situations particulières.

1 jour

15 décembre 2020 à Sars et Rosières (59)

1^{er} février 2021 à Hucqueliers (62)

Intervenant(s) - organisme :

Ludovic BRUTEL "Mon assistant numérique"

Responsable(s) de stage :

Katia ROLLAND

Contact(s) - Inscription :

Delphine DUBOIS : 03 27 21 46 80



Pré requis

Aucun.

1 jour

30 novembre 2020 à Hucqueliers (62)

4 décembre à Sars et Rosières (59)

Intervenant(s) - organisme :

Formateur informatique "Mon assistant numérique"

Responsable(s) de stage :

Stéphanie DUFOUR

Contact(s) - Inscription :

Delphine DUBOIS : 03 27 21 46 80



Pré requis

Savoir utiliser un navigateur web et connaître les principes de base de Facebook.

2 jours

22 et 29 janvier 2021 à Beauvais (60)

Intervenant(s) - organisme :

Maxime AGNES, Média manager, Agrilab Beauvais

Responsable(s) de stage :

Sophie COUTELLE

Contact(s) - Inscription :

Sophie COUTELLE : 03 44 11 44 54



Pré requis

Etre à l'aise avec l'informatique, internet et son téléphone portable.

CONDITIONS GÉNÉRALES

> Public et pré-requis

Les formations s'adressent en priorité aux exploitant(e)s agricoles, conjoints collaborateurs, aides familiaux, cotisants de solidarité et personnes engagées dans une démarche d'installation (PPP). Elles sont également ouvertes aux salariés agricoles, charge aux employeurs des salariés d'effectuer les démarches nécessaires auprès d'OCAPIAT pour la prise en charge financière de la formation, sauf pour les formations agréées au guide pour lesquelles la prise en charge est totale. Lorsque la formation s'adresse à un public spécifique ou que des pré-requis sont nécessaires, le descriptif le précise.

> Organisation des formations

Les formations démarrent en général **entre 9 h et 9 h 30**, pour se terminer entre **17 h et 17 h 30**. Des modifications sont possibles concernant le nom des intervenants, des formateurs, les dates et les lieux. Les personnes apportant leur témoignage ne sont pas systématiquement mentionnées dans la mesure où elles ne sont pas toujours connues au moment de l'édition du carnet.

Toutes les informations nécessaires sont précisées dans le programme envoyé avec la convocation avant l'entrée en formation.

Nous nous réservons la possibilité d'annuler ou de reporter à une date ultérieure toute formation, notamment en cas d'un nombre insuffisant de participants.

Les inscrits sont alors informés dans les plus brefs délais. Les supports pédagogiques sont remis à chaque stagiaire par différents moyens : papier ou numérique.

> Dispositions financières

Les tarifs des formations sont définis au cours de la campagne une fois connues les décisions de prise en charge des fonds d'assurance formation selon les règles suivantes :

- Ayant-droit VIVEA : 0 à 70 €/jour en fonction de la décision des comités mensuels VIVEA

- Salariés agricoles relevant du OCAPIAT : en fonction des stages

- Autres publics : 210 €/jour

- Les frais de déplacement et de restauration sont à la charge du participant. Des frais de dossier peuvent être demandés.

Le montant des formations est hors champ TVA.

Le tarif « ayant-droit VIVEA » s'applique aux personnes en phase d'installation sur les stages agréés dans le PPP. Après instruction des dossiers de formation, un stagiaire peut ne pas apparaître finançable ou financé par Vivéa. Dans ce cas, il est demandé à la personne concernée de fournir une attestation MSA de régularité de situation au regard du fond d'assurance formation qui précise qu'elle est bien à jour de ses cotisations Vivéa. En cas de non fourniture de l'attestation MSA et/ou de non éligibilité VIVEA, la Chambre d'agriculture facturera à la personne venue en stage la part Vivéa non perçue + la part ayant-droit VIVEA, soit le prix complet de la formation.

En cas de non attribution de financement par Vivéa, les Chambres d'agriculture se réservent le droit d'annuler la formation ou de modifier son tarif.

Les informations sur les modalités de remboursement pour la formation des salariés agricoles sont disponibles auprès d'OCAPIAT.

La participation à l'ensemble des journées prévues est indispensable. Toute absence du stagiaire doit être signalée à l'organisme de formation. Tout abandon en cours de stage ne donne lieu à aucun remboursement des frais de formation.

> Inscriptions et règlement

Les inscriptions se font auprès du contact indiqué, en envoyant bulletin d'inscription et règlement à la Chambre d'agriculture organisatrice.

L'inscription est validée à réception du contrat signé et du règlement par chèque établi à l'ordre de l'Agent comptable de la Chambre d'agriculture organisatrice.

En cas d'annulation de stage par l'organisme de formation, les frais d'inscription sont retournés.

Inscription possible jusqu'à 48 h avant le début de la formation, sous réserve de place disponible en nous contactant.

> Modalités d'évaluation

En amont de la formation : positionnement de chaque stagiaire avant l'entrée en formation pour les formations qui le nécessitent (perfectionnement, informatique...)

Au cours de la formation : Exercices pratiques, mises en situation de travail, tests, quizz...pour valider l'appropriation et la compréhension de chaque notion abordée en formation par les participants.

En fin de formation : validation des acquis par un questionnaire à compléter par les stagiaires. Une évaluation à froid sera adressée dans les semaines qui suivent la formation.

Dans le cas de formations délivrant un certificat (Certiphyto, SST...), chaque stagiaire est évalué : test, quizz, mise en pratique...

> Validation de la formation

Une attestation de fin de formation stipulant le thème, la durée et les dates est envoyée à l'issue de la formation à chaque participant, ainsi qu'une facture.

> Financeurs

Les stages sont généralement financés par VIVEA. D'autres financeurs peuvent intervenir : fonds européens, OCAPIAT, Chambres d'agriculture des Hauts-de-France, Pôle emploi, Conseil régional ...

Ces conditions générales s'appliquent pour toute formation organisée sur la campagne 2020-2021. Elles peuvent évoluer en cours de campagne, elles sont alors publiées à jour sur www.hautsdefrance.chambres-agriculture.fr/se-former

> Modalités particulières

Les personnes en situation de handicap sont invitées à nous contacter afin d'étudier ensemble les possibilités de suivre la formation.

Contacts

AISNE : Catherine ROY - 03 23 22 50 18

NORD-PAS DE CALAIS : Martine NOEL - 03 21 60 58 05

OISE : Anne-Claire QUENARDELLE - 03 44 11 45 10

SOMME : Anne HOTTE - 03 22 33 69 27



PROAGRI

POUR VOUS. AUJOURD'HUI. ET DEMAIN

VOS CONTACTS DANS LES CHAMBRES D'AGRICULTURE HAUTS-DE-FRANCE

Chambre d'agriculture du Nord-Pas de Calais

56 avenue Roger Salengro - BP 80039
62051 St Laurent Blangy Cedex
03 21 60 58 05

299 boulevard de Leeds
59777 Lille Cedex

Chambre d'agriculture de la Somme

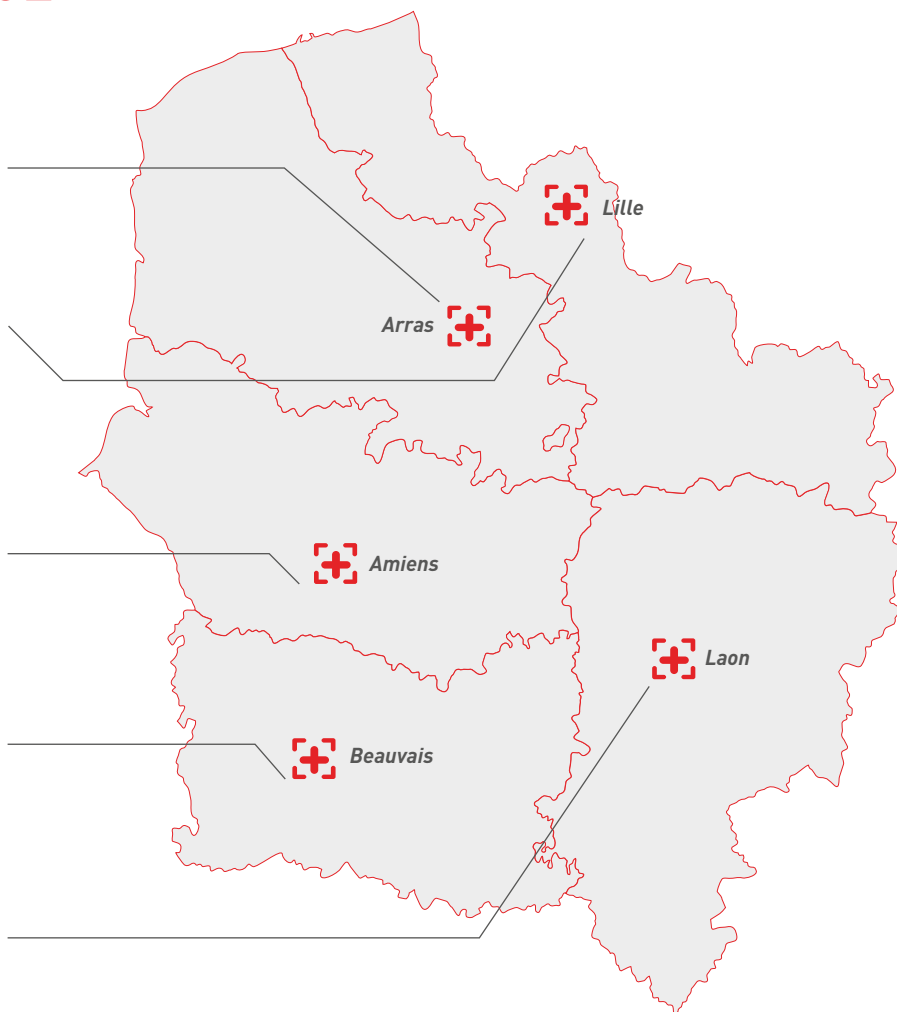
19 bis rue Alexandre Dumas
80096 AMIENS Cedex
03 22 33 69 00

Chambre d'agriculture de l'Oise

Rue Frère Gagne - BP 40463
60021 BEAUVAIS Cedex
03 44 11 44 11

Chambre d'agriculture de l'Aisne

1, rue René Blondelle
02000 LAON Cedex
03 23 22 50 50



INSCRIPTION

Inscription en ligne sur le site des Chambres d'agriculture Hauts-de-France, menu « **Formations** »
www.hautsdefrance.chambres-agriculture.fr/seformer

ou par téléphone auprès du contact du stage choisi.

